

EDP - ENERGIAS DE PORTUGAL SA FUTURE (EDPF) - EUX/202612

02.09.2024 18:39:50

Cena
3,6777 EURZměna  0,41% (0,02)

Základní údaje

Symbol	EDPFZ26
Burza	Eurex
Měna	EUR
Typ cenného papíru	Future
Podkladové aktivum	EDP-ENERGIAS DE PORTUGAL SA
Splatnost	12-2026
Velikost obchodu	100

Tržní data

Nákup (částka)	- EUR (-)
Prodej (částka)	- EUR (-)
Otevírací cena	3,6777 EUR
Max	3,6777 EUR
Min	3,6777 EUR
Závěrečná cena (předchozí den)	3,6626 EUR
Podkladové aktivum	EDP-ENERGIAS DE PORTUGAL SA
Cena podkladového aktiva (datum)	3,801 (03.09.24)
Cena vypořádání (datum)	3,68 (02.09.24)
Otevřené pozice (futures)	0

Výkonnost a riziko

	1t	6m	1r	3r
Výkonn. (%)	+0,16%	+7,84%	-	-
Výkonn. (abs.)	+0,01	+0,27	-	-
Beta	-	-	-	-
Volatilita	11,01	27,48	-	-

Futures a opce

Související Futures	-
Související Opce	-















51

Minulá výkonnost nezaručuje výkonnost budoucí.
Zdroj: FactSet

Ceny

Ø cena 5 dní Ø objem 5 dní (ks.)	3,6509 EUR (0)
Ø cena 30 dní Ø objem 30 dní (ks.)	3,6270 EUR (0)
Ø cena 100 dní Ø objem 100 dní (ks.)	3,5594 EUR (0)
Ø cena 250 dní Ø objem 250 dní (ks.)	- EUR (-)
YTD Max datum	4,3709 EUR (09.01.2024)
YTD Min datum	3,1571 EUR (21.03.2024)
52týdenní max. datum	- EUR (-)
52týdenní min. datum	- EUR (-)

Aktuální analýzy a prognózy

Podkladová aktiva	Sektory	Z trhů	
Datum		Nadpis	Stáhnout
19.12.2022	 	Global Equity Ratings	
28.11.2022	 	Global Equity Ratings	
18.11.2022	 	Global Equity Ratings	
31.10.2022	 	Global Equity Ratings	
05.10.2022	 	Global Equity Ratings	