

## MCDONALD'S CORP. FUTURE (MCDF) - EUX/202612

28.05.2024 18:39:25

Cena  
**269,4773** USDZměna  -1,76% (-4,82)

## Základní údaje

|                    |                            |
|--------------------|----------------------------|
| Symbol             | MCDFZ26                    |
| Burza              | Eurex                      |
| Měna               | USD                        |
| Typ cenného papíru | Future                     |
| Podkladové aktivum | MCDONALD'S CORPORATION COM |
| Splatnost          | 12-2026                    |
| Velikost obchodu   | 100                        |

## Tržní data

|                                  |                            |
|----------------------------------|----------------------------|
| Nákup (částka)                   | - USD (-)                  |
| Prodej (částka)                  | - USD (-)                  |
| Otevírací cena                   | 269,4773 USD               |
| Max                              | 269,4773 USD               |
| Min                              | 269,4773 USD               |
| Závěrečná cena (předchozí den)   | 274,2997 USD               |
| Podkladové aktivum               | MCDONALD'S CORPORATION COM |
| Cena podkladového aktiva (datum) | 253,54 (28.05.24)          |
| Cena vypořádání (datum)          | 269,48 (28.05.24)          |
| Otevřené pozice (futures)        | 0                          |

## Výkonnost a riziko

|                | 6m      | 1r | 3r |
|----------------|---------|----|----|
| Výkonn. (%)    | -12,73% | -  | -  |
| Výkonn. (abs.) | -39,30  | -  | -  |
| Beta           | -       | -  | -  |
| Volatilita     | 17,34   | -  | -  |

## Futures a opce

|                     |   |
|---------------------|---|
| Související Futures | - |
| Související Opce    | - |











51

Minulá výkonnost nezaručuje výkonnost budoucí.  
Zdroj: FactSet

## Ceny

|  |                           |
|--|---------------------------|
| Ø cena 5 dní   Ø objem 5 dní (ks.)     | 275,3480 USD (0)          |
| Ø cena 30 dní   Ø objem 30 dní (ks.)   | 287,2179 USD (0)          |
| Ø cena 100 dní   Ø objem 100 dní (ks.) | 300,3103 USD (0)          |
| Ø cena 250 dní   Ø objem 250 dní (ks.) | - USD (-)                 |
| YTD Max   datum                        | 319,8480 USD (24.01.2024) |
| YTD Min   datum                        | 269,4773 USD (28.05.2024) |
| 52týdenní max.   datum                 | - USD (-)                 |
| 52týdenní min.   datum                 | - USD (-)                 |

## Současné analýzy

| Podkladová aktiva | Sektory   | Z trhů                |   |
|-------------------|---|-----------------------|---|
| Datum             |   | Nadpis                | Stáhnout  |
| 29.05.2024        |  | Global Equity Ratings |  |
| 26.04.2024        |  | Global Equity Ratings |  |
| 03.04.2024        |  | Global Equity Ratings |  |
| 13.03.2024        |  | Global Equity Ratings |  |
| 22.02.2024        |  | Global Equity Ratings |  |