

PUBLICIS GROUPE S.A. FUTURE (PU4F) - EUX/202612

06.06.2024 19:00:57

Cena
102,3999 EURZměna  0,05% (0,06)

Základní údaje

| | |
|--------------------|----------------------|
| Symbol | PU4FZ26 |
| Burza | Eurex |
| Měna | EUR |
| Typ cenného papíru | Future |
| Podkladové aktivum | PUBLICIS GROUPE S.A. |
| Splatnost | 12-2026 |
| Velikost obchodu | 100 |

Tržní data

| | |
|----------------------------------|----------------------|
| Nákup (částka) | - EUR (-) |
| Prodej (částka) | - EUR (-) |
| Otevírací cena | 102,3999 EUR |
| Max | 102,3999 EUR |
| Min | 102,3999 EUR |
| Závěrečná cena (předchozí den) | 102,3441 EUR |
| Podkladové aktivum | PUBLICIS GROUPE S.A. |
| Cena podkladového aktiva (datum) | 102,60 (06.06.24) |
| Cena vypořádání (datum) | 102,40 (06.06.24) |
| Otevřené pozice (futures) | 0 |

Výkonnost a riziko

| | 1t | 6m | 1r | 3r |
|----------------|--------|---------|----|----|
| Výkonn. (%) | -1,03% | +30,60% | - | - |
| Výkonn. (abs.) | -1,07 | +23,99 | - | - |
| Beta | - | - | - | - |
| Volatilita | 26,20 | 18,01 | - | - |

Futures a opce
















| | |
|---------------------|---|
| Související Futures | - |
| Související Opce | - |

Minulá výkonnost nezaručuje výkonnost budoucí.
Zdroj: FactSet

Ceny

| | |
|--|---------------------------|
| Ø cena 5 dní Ø objem 5 dní (ks.) | 103,0283 EUR (0) |
| Ø cena 30 dní Ø objem 30 dní (ks.) | 105,3874 EUR (0) |
| Ø cena 100 dní Ø objem 100 dní (ks.) | 99,3145 EUR (0) |
| Ø cena 250 dní Ø objem 250 dní (ks.) | - EUR (-) |
| YTD Max datum | 108,6853 EUR (10.05.2024) |
| YTD Min datum | 82,3390 EUR (03.01.2024) |
| 52týdenní max. datum | - EUR (-) |
| 52týdenní min. datum | - EUR (-) |

Aktuální analýzy a prognózy

| Sektory | Z trhů | | |
|------------|---|-----------------------|---|
| Datum | | Nadpis | Stáhnout |
| 29.05.2024 |   | Global Equity Ratings |  |
| 26.04.2024 |   | Global Equity Ratings |  |
| 03.04.2024 |   | Global Equity Ratings |  |
| 13.03.2024 |   | Global Equity Ratings |  |
| 22.02.2024 |   | Global Equity Ratings |  |

51