

FERRARI N.V. FUTURE (RACF) - EUX/202612

17.09.2024 18:46:10

Cena
443,1564 EURZměna  0,52% (2,31)

Základní údaje

Symbol	RACFZ26
Burza	Eurex
Měna	EUR
Typ cenného papíru	Future
Podkladové aktivum	FERRARI N.V.
Splatnost	12-2026
Velikost obchodu	1.000

Tržní data

Nákup (částka)	- EUR (-)
Prodej (částka)	- EUR (-)
Otevírací cena	443,1564 EUR
Max	443,1564 EUR
Min	443,1564 EUR
Závěrečná cena (předchozí den)	440,8421 EUR
Podkladové aktivum	FERRARI N.V.
Cena podkladového aktiva (datum)	413,10 (18.09.24)
Cena vypořádání (datum)	443,16 (17.09.24)
Otevřené pozice (futures)	0

Výkonnost a riziko

	6m	1r	3r
Výkonn. (%)	+6,49%	-	-
Výkonn. (abs.)	+27,01	-	-
Beta	-	-	-
Volatilita	21,59	-	-

Futures a opce

Související Futures	-
Související Opce	-

51








Minulá výkonnost nezaručuje výkonnost budoucí.

Zdroj: FactSet

Ceny

Ø cena 5 dní Ø objem 5 dní (ks.)	446,5008 EUR (0)
Ø cena 30 dní Ø objem 30 dní (ks.)	446,6470 EUR (0)
Ø cena 100 dní Ø objem 100 dní (ks.)	424,1914 EUR (0)
Ø cena 250 dní Ø objem 250 dní (ks.)	- EUR (-)
YTD Max datum	473,8351 EUR (30.08.2024)
YTD Min datum	323,9865 EUR (03.01.2024)
52týdenní max. datum	- EUR (-)
52týdenní min. datum	- EUR (-)

Současné analýzy

Sektory	Z trhů		
Datum		Nadpis	Stáhnout
17.09.2024		GEVORKYAN Podniková analýza	
11.09.2024		Global Equity Ratings	
09.09.2024		GEVORKYAN Podniková analýza	
05.09.2024		Global Equity Ratings	
12.08.2024		Global Equity Ratings	