

## (THSB) - EUX/C8

30.08.2024 18:50:46

Cena  
**714,7612** GBPZměna  0,83% (5,87)

## Základní údaje

|                    |                   |
|--------------------|-------------------|
| Symbol             | THSBC8            |
| Burza              | Eurex             |
| Měna               | GBP               |
| Typ cenného papíru | Future            |
| Podkladové aktivum | HSBC HOLDINGS PLC |
| Splatnost          | 12-2025           |
| Velikost obchodu   | 100               |

## Tržní data

|                                  |                   |
|----------------------------------|-------------------|
| Nákup (částka)                   | - GBP (-)         |
| Prodej (částka)                  | - GBP (-)         |
| Otevírací cena                   | 714,7612 GBP      |
| Max                              | 714,7612 GBP      |
| Min                              | 714,7612 GBP      |
| Závěrečná cena (předchozí den)   | 708,8909 GBP      |
| Podkladové aktivum               | HSBC HOLDINGS PLC |
| Cena podkladového aktiva (datum) | 666,70 (30.08.24) |
| Cena vypořádání (datum)          | 714,76 (30.08.24) |
| Otevřené pozice (futures)        | 0                 |

## Výkonnost a riziko

|                | 6m      | 1r | 3r |
|----------------|---------|----|----|
| Výkonn. (%)    | +14,78% | -  | -  |
| Výkonn. (abs.) | +92,02  | -  | -  |
| Beta           | -       | -  | -  |
| Volatilita     | 30,09   | -  | -  |

## Futures a opce

|                     |   |
|---------------------|---|
| Související Futures | - |
| Související Opce    | - |












Minulá výkonnost nezaručuje výkonnost budoucí.  
Zdroj: FactSet

## Ceny

|  |                           |
|--|---------------------------|
| Ø cena 5 dní   Ø objem 5 dní (ks.)     | 708,9013 GBP (0)          |
| Ø cena 30 dní   Ø objem 30 dní (ks.)   | 700,3293 GBP (0)          |
| Ø cena 100 dní   Ø objem 100 dní (ks.) | - GBP (-)                 |
| Ø cena 250 dní   Ø objem 250 dní (ks.) | - GBP (-)                 |
| YTD Max   datum                        | 747,3539 GBP (31.07.2024) |
| YTD Min   datum                        | 598,8779 GBP (21.02.2024) |
| 52týdenní max.   datum                 | - GBP (-)                 |
| 52týdenní min.   datum                 | - GBP (-)                 |

## Současné analýzy

| Podkladová aktiva | Sektory   |                       |   |
|-------------------|---|-----------------------|---|
| Datum             |   | Nadpis                | Stáhnout  |
| 12.08.2024        |  | Global Equity Ratings |  |
| 24.07.2024        |  | Global Equity Ratings |  |
| 12.07.2024        |  | Global Equity Ratings |  |
| 21.06.2024        |  | Global Equity Ratings |  |
| 14.06.2024        |  | Global Equity Ratings |  |

51