

(TDGE) - EUX/C3

21.06.2024 19:39:53

Cena
2.567,3265 GBPZměna  -0,50% (-12,90)

Základní údaje

| | |
|--------------------|------------|
| Symbol | TDGEC3 |
| Burza | Eurex |
| Měna | GBP |
| Typ cenného papíru | Future |
| Podkladové aktivum | DIAGEO PLC |
| Splatnost | 09-2024 |
| Velikost obchodu | 100 |

Tržní data

| | |
|----------------------------------|---------------------|
| Nákup (částka) | - GBP (-) |
| Prodej (částka) | - GBP (-) |
| Otevírací cena | 2.567,3265 GBP |
| Max | 2.567,3265 GBP |
| Min | 2.567,3265 GBP |
| Závěrečná cena (předchozí den) | 2.580,2275 GBP |
| Podkladové aktivum | DIAGEO PLC |
| Cena podkladového aktiva (datum) | 2.546,00 (11.07.24) |
| Cena vypořádání (datum) | 2.529,07 (11.07.24) |
| Otevřené pozice (futures) | 0 |

Výkonnost a riziko

| | 6m | 1r | 3r |
|----------------|---------|----|----|
| Výkonn. (%) | -10,83% | - | - |
| Výkonn. (abs.) | -311,73 | - | - |
| Beta | - | - | - |
| Volatilita | 19,10 | - | - |

Futures a opce











| | |
|---------------------|---|
| Související Futures | - |
| Související Opce | - |

Minulá výkonnost nezaručuje výkonnost budoucí.
Zdroj: FactSet

Ceny

| | |
|--|-----------------------------|
| Ø cena 5 dní Ø objem 5 dní (ks.) | 2.564,7585 GBP (0) |
| Ø cena 30 dní Ø objem 30 dní (ks.) | - GBP (-) |
| Ø cena 100 dní Ø objem 100 dní (ks.) | 2.874,1641 GBP (0) |
| Ø cena 250 dní Ø objem 250 dní (ks.) | - GBP (-) |
| YTD Max datum | 3.031,2032 GBP (27.02.2024) |
| YTD Min datum | 2.549,3278 GBP (18.06.2024) |
| 52týdenní max. datum | - GBP (-) |
| 52týdenní min. datum | - GBP (-) |

Současné analýzy

| Podkladová aktiva | Sektory | | |
|-------------------|---|-----------------------|---|
| Datum | | Nadpis | Stáhnout |
| 21.06.2024 |  | Global Equity Ratings |  |
| 14.06.2024 |  | Global Equity Ratings |  |
| 29.05.2024 |  | Global Equity Ratings |  |
| 26.04.2024 |  | Global Equity Ratings |  |
| 03.04.2024 |  | Global Equity Ratings |  |

51