

(TAZN) - EUX/C8

29.07.2024 18:47:10

Cena
12.221,1513 GBPZměna  0,00% (0,00)

Základní údaje

| | |
|--------------------|-----------------|
| Symbol | TAZNC8 |
| Burza | Eurex |
| Měna | GBP |
| Typ cenného papíru | Future |
| Podkladové aktivum | ASTRAZENECA PLC |
| Splatnost | 12-2025 |
| Velikost obchodu | 100 |

Tržní data

| | |
|----------------------------------|----------------------|
| Nákup (částka) | - GBP (-) |
| Prodej (částka) | - GBP (-) |
| Otevírací cena | 12.221,1513 GBP |
| Max | 12.221,1513 GBP |
| Min | 12.221,1513 GBP |
| Závěrečná cena (předchozí den) | 12.221,1513 GBP |
| Podkladové aktivum | ASTRAZENECA PLC |
| Cena podkladového aktiva (datum) | 12.364,00 (29.07.24) |
| Cena vypořádání (datum) | 12.221,15 (29.07.24) |
| Otevřené pozice (futures) | 0 |

Výkonnost a riziko

| | 6m | 1r | 3r |
|----------------|-----------|----|----|
| Výkonn. (%) | +15,72% | - | - |
| Výkonn. (abs.) | +1.660,27 | - | - |
| Beta | - | - | - |
| Volatilita | 25,95 | - | - |

Futures a opce











| | |
|---------------------|---|
| Související Futures | - |
| Související Opce | - |

Minulá výkonnost nezaručuje výkonnost budoucí.
Zdroj: FactSet

Ceny

| | |
|--|------------------------------|
| Ø cena 5 dní Ø objem 5 dní (ks.) | 12.061,8659 GBP (0) |
| Ø cena 30 dní Ø objem 30 dní (ks.) | 12.079,9187 GBP (0) |
| Ø cena 100 dní Ø objem 100 dní (ks.) | 11.452,6173 GBP (0) |
| Ø cena 250 dní Ø objem 250 dní (ks.) | - GBP (-) |
| YTD Max datum | 12.399,3007 GBP (21.06.2024) |
| YTD Min datum | 9.469,4959 GBP (12.02.2024) |
| 52týdenní max. datum | - GBP (-) |
| 52týdenní min. datum | - GBP (-) |

Současné analýzy

| Sektory | | | |
|------------|---|-----------------------|---|
| Datum | | Nadpis | Stáhnout |
| 24.07.2024 |  | Global Equity Ratings |  |
| 12.07.2024 |  | Global Equity Ratings |  |
| 21.06.2024 |  | Global Equity Ratings |  |
| 14.06.2024 |  | Global Equity Ratings |  |
| 29.05.2024 |  | Global Equity Ratings |  |

51