

## (TAVI) - EUX/C2

15.08.2024 19:00:41

Cena  
**516,9462** GBPZměna  1,97% (10,00)

## Základní údaje

Symbol	TAVIC2
Burza	Eurex
Měna	GBP
Typ cenného papíru	Future
Podkladové aktivum	AVIVA
Splatnost	10-2024
Velikost obchodu	100

## Tržní data

Nákup (částka)	- GBP (-)
Prodej (částka)	- GBP (-)
Otevírací cena	516,9462 GBP
Max	516,9462 GBP
Min	516,9462 GBP
Závěrečná cena (předchozí den)	506,9492 GBP
Podkladové aktivum	AVIVA
Cena podkladového aktiva (datum)	501,20 (16.08.24)
Cena vypořádání (datum)	517,02 (15.08.24)
Otevřené pozice (futures)	0

## Výkonnost a riziko

	6m	1r	3r
Výkonn. (%)	+18,86%	-	-
Výkonn. (abs.)	+82,01	-	-
Beta	-	-	-
Volatilita	17,20	-	-

## Futures a opce










Související Futures	-
Související Opce	-

Minulá výkonnost nezaručuje výkonnost budoucí.  
Zdroj: FactSet

## Ceny

Ø cena 5 dní   Ø objem 5 dní (ks.)	505,0124 GBP (0)
Ø cena 30 dní   Ø objem 30 dní (ks.)	501,1990 GBP (0)
Ø cena 100 dní   Ø objem 100 dní (ks.)	495,7809 GBP (0)
Ø cena 250 dní   Ø objem 250 dní (ks.)	- GBP (-)
YTD Max   datum	516,9462 GBP (15.08.2024)
YTD Min   datum	422,3039 GBP (09.02.2024)
52týdenní max.   datum	- GBP (-)
52týdenní min.   datum	- GBP (-)

## Současné analýzy

Sektory		
Datum	Nadpis	Stáhnout
16.08.2024	 Akciové trhy - denní zpráva	
15.08.2024	 Akciové trhy - denní zpráva	
14.08.2024	 Akciové trhy - denní zpráva	
13.08.2024	 Akciové trhy - denní zpráva	
12.08.2024	 Global Equity Ratings	