

(TAVI) - EUX/C3

15.08.2024 19:00:41

Cena
517,0156 GBPZměna  1,97% (9,99)

Základní údaje

Symbol	TAVIC3
Burza	Eurex
Měna	GBP
Typ cenného papíru	Future
Podkladové aktivum	AVIVA
Splatnost	12-2024
Velikost obchodu	100

Tržní data

Nákup (částka)	- GBP (-)
Prodej (částka)	- GBP (-)
Otevírací cena	517,0156 GBP
Max	517,0156 GBP
Min	517,0156 GBP
Závěrečná cena (předchozí den)	507,0242 GBP
Podkladové aktivum	AVIVA
Cena podkladového aktiva (datum)	499,50 (16.08.24)
Cena vypořádání (datum)	517,38 (15.08.24)
Otevřené pozice (futures)	0

Výkonnost a riziko

	6m	1r	3r
Výkonn. (%)	+18,86%	-	-
Výkonn. (abs.)	+82,05	-	-
Beta	-	-	-
Volatilita	17,21	-	-

Futures a opce

Související Futures	-
Související Opce	-












Minulá výkonnost nezaručuje výkonnost budoucí.
Zdroj: FactSet

Ceny

Ø cena 5 dní Ø objem 5 dní (ks.)	505,0887 GBP (0)
Ø cena 30 dní Ø objem 30 dní (ks.)	501,3356 GBP (0)
Ø cena 100 dní Ø objem 100 dní (ks.)	495,8794 GBP (0)
Ø cena 250 dní Ø objem 250 dní (ks.)	- GBP (-)
YTD Max datum	517,0156 GBP (15.08.2024)
YTD Min datum	422,3459 GBP (09.02.2024)
52týdenní max. datum	- GBP (-)
52týdenní min. datum	- GBP (-)

Současné analýzy

Sektory			
Datum		Nadpis	Stáhnout
16.08.2024		Akciové trhy - denní zpráva	
15.08.2024		Akciové trhy - denní zpráva	
14.08.2024		Akciové trhy - denní zpráva	
13.08.2024		Akciové trhy - denní zpráva	
12.08.2024		Global Equity Ratings	