

## CIE FINANCIÈRE RICHEMONT AG FUTURE (CFRL) - EUX/202411

17.07.2024 18:45:26

Cena  
**134,7498** CHFZměna  -1,55% (-2,12)

## Základní údaje

|                    |                                   |
|--------------------|-----------------------------------|
| Symbol             | CFRLX24                           |
| Burza              | Eurex                             |
| Měna               | CHF                               |
| Typ cenného papíru | Future                            |
| Podkladové aktivum | COMPAGNIE FINANCIERE RICHEMONT SA |
| Splatnost          | 11-2024                           |
| Velikost obchodu   | 100                               |

## Tržní data

|                                  |                                   |
|----------------------------------|-----------------------------------|
| Nákup (částka)                   | - CHF (-)                         |
| Prodej (částka)                  | - CHF (-)                         |
| Otevírací cena                   | 134,7498 CHF                      |
| Max                              | 134,7498 CHF                      |
| Min                              | 134,7498 CHF                      |
| Závěrečná cena (předchozí den)   | 136,8663 CHF                      |
| Podkladové aktivum               | COMPAGNIE FINANCIERE RICHEMONT SA |
| Cena podkladového aktiva (datum) | 136,25 (17.07.24)                 |
| Cena vypořádání (datum)          | 134,75 (17.07.24)                 |
| Otevřené pozice (futures)        | 0                                 |

## Výkonnost a riziko

|                | 6m      | 1r | 3r |
|----------------|---------|----|----|
| Výkonn. (%)    | +29,13% | -  | -  |
| Výkonn. (abs.) | +30,39  | -  | -  |
| Beta           | -       | -  | -  |
| Volatilita     | 23,89   | -  | -  |

## Futures a opce













|                     |   |
|---------------------|---|
| Související Futures | - |
| Související Opce    | - |

Minulá výkonnost nezaručuje výkonnost budoucí.  
Zdroj: FactSet

## Ceny

|  |                           |
|--|---------------------------|
| Ø cena 5 dní   Ø objem 5 dní (ks.)     | 137,7312 CHF (0)          |
| Ø cena 30 dní   Ø objem 30 dní (ks.)   | 140,6622 CHF (0)          |
| Ø cena 100 dní   Ø objem 100 dní (ks.) | 137,5964 CHF (0)          |
| Ø cena 250 dní   Ø objem 250 dní (ks.) | - CHF (-)                 |
| YTD Max   datum                        | 148,7456 CHF (07.06.2024) |
| YTD Min   datum                        | 104,3558 CHF (17.01.2024) |
| 52týdenní max.   datum                 | - CHF (-)                 |
| 52týdenní min.   datum                 | - CHF (-)                 |

## Současné analýzy

| Podkladová aktiva | Sektory   | Z trhů                |   |
|-------------------|---|-----------------------|---|
| Datum             |   | Nadpis                | Stáhnout  |
| 12.07.2024        |   | Global Equity Ratings |  |
| 21.06.2024        |   | Global Equity Ratings |  |
| 14.06.2024        |   | Global Equity Ratings |  |
| 29.05.2024        |   | Global Equity Ratings |  |
| 26.04.2024        |   | Global Equity Ratings |  |

51