

(TRIO) - EUX/202409

13.09.2024 18:48:01

Cena

5.002,1994 GBP

Změna  0,72% (35,83)

Základní údaje

| | |
|--------------------|-----------------------|
| Symbol | TRIOU24 |
| Burza | Eurex |
| Měna | GBP |
| Typ cenného papíru | Future |
| Podkladové aktivum | RIO TINTO ORD GBP0.10 |
| Splatnost | 09-2024 |
| Velikost obchodu | 100 |

Tržní data

| | |
|----------------------------------|-----------------------|
| Nákup (částka) | - GBP (-) |
| Prodej (částka) | - GBP (-) |
| Otevírací cena | 5.002,1994 GBP |
| Max | 5.002,1994 GBP |
| Min | 5.002,1994 GBP |
| Závěrečná cena (předchozí den) | 4.966,3666 GBP |
| Podkladové aktivum | RIO TINTO ORD GBP0.10 |
| Cena podkladového aktiva (datum) | 4.757,00 (13.09.24) |
| Cena vypořádání (datum) | 5.002,20 (13.09.24) |
| Otevřené pozice (futures) | 0 |

Výkonnost a riziko

| | 1t | 6m | 1r | 3r |
|----------------|---------|---------|----|----|
| Výkonn. (%) | +2,58% | -3,79% | - | - |
| Výkonn. (abs.) | +125,09 | -195,62 | - | - |
| Beta | - | - | - | - |
| Volatilita | 15,11 | 19,33 | - | - |

Futures a opce

| | |
|---------------------|---|
| Související Futures | - |
| Související Opce | - |

51













Minulá výkonnost nezaručuje výkonnost budoucí.
Zdroj: FactSet

Ceny

| | |
|--|-----------------------------|
| Ø cena 5 dní Ø objem 5 dní (ks.) | 4.849,0789 GBP (0) |
| Ø cena 30 dní Ø objem 30 dní (ks.) | 4.989,9837 GBP (0) |
| Ø cena 100 dní Ø objem 100 dní (ks.) | 5.347,1983 GBP (0) |
| Ø cena 250 dní Ø objem 250 dní (ks.) | - GBP (-) |
| YTD Max datum | 6.021,6027 GBP (21.05.2024) |
| YTD Min datum | 4.765,5310 GBP (06.09.2024) |
| 52týdenní max. datum | - GBP (-) |
| 52týdenní min. datum | - GBP (-) |

Aktuální analýzy a prognózy

| Podkladová aktiva | Sektory | | |
|-------------------|---|-----------------------|---|
| Datum | | Nadpis | Stáhnout |
| 11.09.2024 |  | Global Equity Ratings |  |
| 05.09.2024 |  | Global Equity Ratings |  |
| 12.08.2024 |  | Global Equity Ratings |  |
| 24.07.2024 |  | Global Equity Ratings |  |
| 12.07.2024 |  | Global Equity Ratings |  |