

## EXOR N.V. (NL) FUTURE (EXRF) - EUX/202411

03.06.2024 18:34:26

Cena  
**101,2729** EURZměna  -3,29% (-3,44)

## Základní údaje

Symbol	EXRFX24
Burza	Eurex
Měna	EUR
Typ cenného papíru	Future
Podkladové aktivum	EXOR NV
Splatnost	11-2024
Velikost obchodu	100

## Tržní data

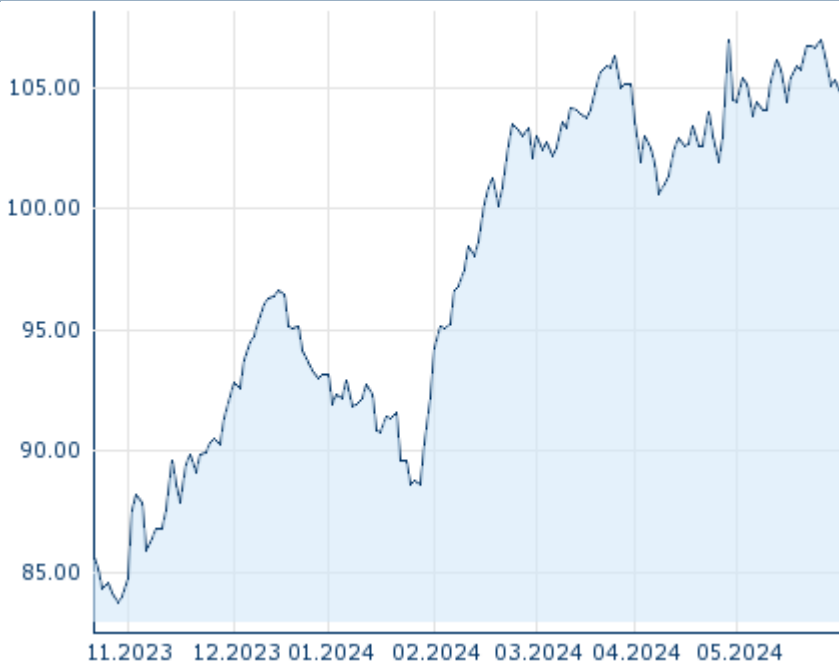
Nákup (částka)	- EUR (-)
Prodej (částka)	- EUR (-)
Otevírací cena	101,2729 EUR
Max	101,2729 EUR
Min	101,2729 EUR
Závěrečná cena (předchozí den)	104,715 EUR
Podkladové aktivum	EXOR NV
Cena podkladového aktiva (datum)	99,50 (04.06.24)
Cena vypořádání (datum)	101,27 (03.06.24)
Otevřené pozice (futures)	0

## Výkonnost a riziko

	6m	1r	3r
Výkonn. (%)	+9,11%	-	-
Výkonn. (abs.)	+8,45	-	-
Beta	-	-	-
Volatilita	15,37	-	-

## Futures a opce











Související Futures	-
Související Opce	-

Minulá výkonnost nezaručuje výkonnost budoucí.  
Zdroj: FactSet

## Ceny

Ø cena 5 dní   Ø objem 5 dní (ks.)	104,5358 EUR (0)
Ø cena 30 dní   Ø objem 30 dní (ks.)	104,8336 EUR (0)
Ø cena 100 dní   Ø objem 100 dní (ks.)	101,0799 EUR (0)
Ø cena 250 dní   Ø objem 250 dní (ks.)	- EUR (-)
YTD Max   datum	106,9458 EUR (29.04.2024)
YTD Min   datum	88,5741 EUR (25.01.2024)
52týdenní max.   datum	- EUR (-)
52týdenní min.   datum	- EUR (-)

## Současné analýzy

Sektory	Z trhů		
Datum		Nadpis	Stáhnout
04.06.2024		Akciové trhy - denní zpráva	
03.06.2024		Akciové trhy - denní zpráva	
31.05.2024		Akciové trhy - denní zpráva	
30.05.2024		Akciové trhy - denní zpráva	
29.05.2024		Global Equity Ratings	

51