

## (TRKT) - EUX/202406

10.05.2024 18:40:43

Cena  
**4.653,5841** GBPZměna  0,03% (1,52)

## Základní údaje

|                    |                             |
|--------------------|-----------------------------|
| Symbol             | TRKTM24                     |
| Burza              | Eurex                       |
| Měna               | GBP                         |
| Typ cenného papíru | Future                      |
| Podkladové aktivum | RECKITT BENCKISER GROUP PLC |
| Splatnost          | 06-2024                     |
| Velikost obchodu   | 100                         |

## Tržní data

|                                  |                             |
|----------------------------------|-----------------------------|
| Nákup (částka)                   | - GBP (-)                   |
| Prodej (částka)                  | - GBP (-)                   |
| Otevírací cena                   | 4.653,5841 GBP              |
| Max                              | 4.653,5841 GBP              |
| Min                              | 4.653,5841 GBP              |
| Závěrečná cena (předchozí den)   | 4.652,0618 GBP              |
| Podkladové aktivum               | RECKITT BENCKISER GROUP PLC |
| Cena podkladového aktiva (datum) | 4.597,00 (10.05.24)         |
| Cena vypořádání (datum)          | 4.653,58 (10.05.24)         |
| Otevřené pozice (futures)        | 0                           |

## Výkonnost a riziko

|                | 6m      | 1r | 3r |
|----------------|---------|----|----|
| Výkonn. (%)    | -16,49% | -  | -  |
| Výkonn. (abs.) | -918,74 | -  | -  |
| Beta           | -       | -  | -  |
| Volatilita     | 35,98   | -  | -  |

## Futures a opce

|                     |   |
|---------------------|---|
| Související Futures | - |
| Související Opce    | - |











51

Minulá výkonnost nezaručuje výkonnost budoucí.  
Zdroj: FactSet

## Ceny

|  |                             |
|--|-----------------------------|
| Ø cena 5 dní   Ø objem 5 dní (ks.)     | 4.611,1805 GBP (0)          |
| Ø cena 30 dní   Ø objem 30 dní (ks.)   | 4.377,5000 GBP (0)          |
| Ø cena 100 dní   Ø objem 100 dní (ks.) | 5.095,6113 GBP (0)          |
| Ø cena 250 dní   Ø objem 250 dní (ks.) | - GBP (-)                   |
| YTD Max   datum                        | 5.828,0630 GBP (27.02.2024) |
| YTD Min   datum                        | 4.181,4297 GBP (17.04.2024) |
| 52týdenní max.   datum                 | - GBP (-)                   |
| 52týdenní min.   datum                 | - GBP (-)                   |

## Současné analýzy

| Podkladová aktiva | Sektory   |                       |   |
|-------------------|---|-----------------------|---|
| Datum             |   | Nadpis                | Stáhnout  |
| 04.05.2022        |  | Global Equity Ratings |  |
| 27.04.2022        |  | Global Equity Ratings |  |
| 14.04.2022        |  | Global Equity Ratings |  |
| 29.03.2022        |  | Global Equity Ratings |  |
| 10.03.2022        |  | Global Equity Ratings |  |