

SAP SE FUTURE (SAPJ) - EUX/202411

28.06.2024 18:41:04

Cena
192,4588 EURZměna  1,10% (2,09)

Základní údaje

Symbol	SAPJX24
Burza	Eurex
Měna	EUR
Typ cenného papíru	Future
Podkladové aktivum	SAP SE
Splatnost	11-2024
Velikost obchodu	100

Tržní data

Nákup (částka)	- EUR (-)
Prodej (částka)	- EUR (-)
Otevírací cena	192,4588 EUR
Max	192,4588 EUR
Min	192,4588 EUR
Závěrečná cena (předchozí den)	190,3672 EUR
Podkladové aktivum	SAP SE
Cena podkladového aktiva (datum)	189,52 (28.06.24)
Cena vypořádání (datum)	192,46 (28.06.24)
Otevřené pozice (futures)	0

Výkonnost a riziko

	6m	1r	3r
Výkonn. (%)	+35,14%	-	-
Výkonn. (abs.)	+50,04	-	-
Beta	-	-	-
Volatilita	24,58	-	-

Futures a opce
















Související Futures	-
Související Opce	-

Minulá výkonnost nezaručuje výkonnost budoucí.
Zdroj: FactSet

Ceny

Ø cena 5 dní Ø objem 5 dní (ks.)	187,7383 EUR (0)
Ø cena 30 dní Ø objem 30 dní (ks.)	180,7684 EUR (0)
Ø cena 100 dní Ø objem 100 dní (ks.)	176,8634 EUR (0)
Ø cena 250 dní Ø objem 250 dní (ks.)	- EUR (-)
YTD Max datum	192,4588 EUR (28.06.2024)
YTD Min datum	139,0476 EUR (04.01.2024)
52týdenní max. datum	- EUR (-)
52týdenní min. datum	- EUR (-)

Současné analýzy

Podkladová aktiva	Sektory	Z trhů	
Datum		Nadpis	Stáhnout
21.06.2024	 	Global Equity Ratings	
14.06.2024	 	Global Equity Ratings	
29.05.2024	 	Global Equity Ratings	
26.04.2024	 	Global Equity Ratings	
03.04.2024	 	Global Equity Ratings	

51