

ORANGE S.A. FUTURE (FTEG) - EUX/202411

18.10.2024 19:07:11

Cena
10,207 EUR

Změna  -0,98% (-0,10)

Základní údaje

Symbol	FTEGX24
Burza	Eurex
Měna	EUR
Typ cenného papíru	Future
Podkladové aktivum	ORANGE SA
Splatnost	11-2024
Velikost obchodu	100

Tržní data

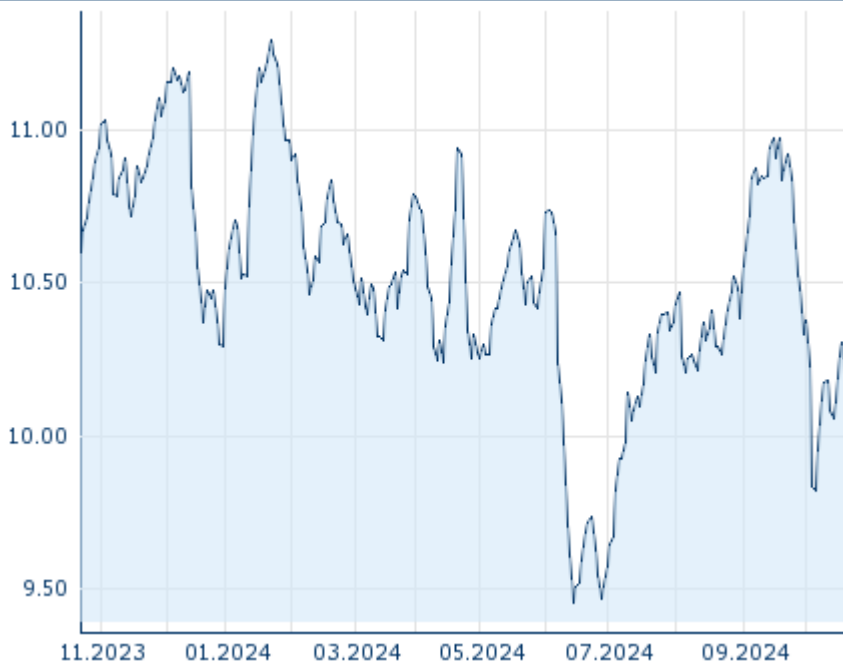
Nákup (částka)	- EUR (-)
Prodej (částka)	- EUR (-)
Otevírací cena	10,207 EUR
Max	10,207 EUR
Min	10,207 EUR
Závěrečná cena (předchozí den)	10,3041 EUR
Podkladové aktivum	ORANGE SA
Cena podkladového aktiva (datum)	10,175 (18.10.24)
Cena vypořádání (datum)	10,20 (18.10.24)
Otevřené pozice (futures)	44.350

Výkonnost a riziko

	1t	6m	1r	3r
Výkonn. (%)	+1,22%	-3,39%	-	-
Výkonn. (abs.)	+0,12	-0,36	-	-
Beta	-	-	-	-
Volatilita	16,46	16,55	-	-

Futures a opce

Související Futures	-
Související Opce	-


















Minulá výkonnost nezaručuje výkonnost budoucí.
Zdroj: FactSet

Ceny

Ø cena 5 dní Ø objem 5 dní (ks.)	10,1857 EUR (0)
Ø cena 30 dní Ø objem 30 dní (ks.)	10,4808 EUR (0)
Ø cena 100 dní Ø objem 100 dní (ks.)	10,2593 EUR (444)
Ø cena 250 dní Ø objem 250 dní (ks.)	10,5126 EUR (177)
YTD Max datum	11,2967 EUR (23.01.2024)
YTD Min datum	9,4525 EUR (14.06.2024)
52týdenní max. datum	- EUR (-)
52týdenní min. datum	- EUR (-)

Aktuální analýzy a prognózy

Sektory	Z trhů		
Datum		Nadpis	Stáhnout
27.09.2024	 	Global Equity Ratings	
11.09.2024	 	Global Equity Ratings	
05.09.2024	 	Global Equity Ratings	
12.08.2024	 	Global Equity Ratings	
24.07.2024	 	Global Equity Ratings	

51