

ORANGE S.A. FUTURE (FTEG) - EUX/202411

31.05.2024 18:42:49

Cena
10,5454 EURZměna  0,72% (0,08)

Základní údaje

Symbol	FTEGX24
Burza	Eurex
Měna	EUR
Typ cenného papíru	Future
Podkladové aktivum	ORANGE SA
Splatnost	11-2024
Velikost obchodu	100

Tržní data

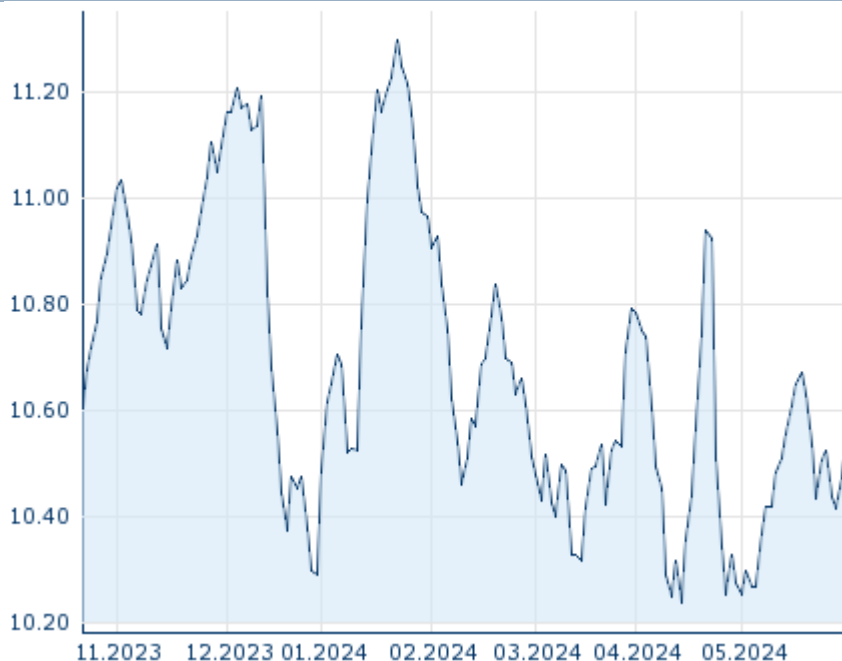
Nákup (částka)	- EUR (-)
Prodej (částka)	- EUR (-)
Otevírací cena	10,5454 EUR
Max	10,5454 EUR
Min	10,5454 EUR
Závěrečná cena (předchozí den)	10,4702 EUR
Podkladové aktivum	ORANGE SA
Cena podkladového aktiva (datum)	10,725 (31.05.24)
Cena vypořádání (datum)	10,55 (31.05.24)
Otevřené pozice (futures)	0

Výkonnost a riziko

	6m	1r	3r
Výkonn. (%)	-4,93%	-	-
Výkonn. (abs.)	-0,55	-	-
Beta	-	-	-
Volatilita	14,77	-	-

Futures a opce





















Související Futures	-
Související Opce	-

Minulá výkonnost nezaručuje výkonnost budoucí.
Zdroj: FactSet

Ceny

Ø cena 5 dní Ø objem 5 dní (ks.)	10,4786 EUR (0)
Ø cena 30 dní Ø objem 30 dní (ks.)	10,4855 EUR (0)
Ø cena 100 dní Ø objem 100 dní (ks.)	10,6129 EUR (0)
Ø cena 250 dní Ø objem 250 dní (ks.)	- EUR (-)
YTD Max datum	11,2967 EUR (23.01.2024)
YTD Min datum	10,2372 EUR (15.04.2024)
52týdenní max. datum	- EUR (-)
52týdenní min. datum	- EUR (-)

Současné analýzy

Sektory	Z trhů		
Datum		Nadpis	Stáhnout
29.05.2024	  	Global Equity Ratings	
26.04.2024	  	Global Equity Ratings	
03.04.2024	  	Global Equity Ratings	
13.03.2024	  	Global Equity Ratings	
22.02.2024	  	Global Equity Ratings	

51