

## BAYER AG FUTURE (BAYG) - EUX/202411

16.07.2024 18:49:56

Cena  
**26,4072** EURZměna  -1,26% (-0,34)

## Základní údaje

Symbol	BAYGX24
Burza	Eurex
Měna	EUR
Typ cenného papíru	Future
Podkladové aktivum	BAYER AG
Splatnost	11-2024
Velikost obchodu	100

## Tržní data

Nákup (částka)	- EUR (-)
Prodej (částka)	- EUR (-)
Otevírací cena	26,4072 EUR
Max	26,4072 EUR
Min	26,4072 EUR
Závěrečná cena (předchozí den)	26,7446 EUR
Podkladové aktivum	BAYER AG
Cena podkladového aktiva (datum)	26,155 (17.07.24)
Cena vypořádání (datum)	26,41 (16.07.24)
Otevřené pozice (futures)	0

## Výkonnost a riziko

	1t	6m	1r	3r
Výkonn. (%)	+2,70%	-20,89%	-	-
Výkonn. (abs.)	+0,69	-6,97	-	-
Beta	-	-	-	-
Volatilita	30,54	29,55	-	-

## Futures a opce
















Související Futures	-
Související Opce	-

Minulá výkonnost nezaručuje výkonnost budoucí.  
Zdroj: FactSet

## Ceny

Ø cena 5 dní   Ø objem 5 dní (ks.)	26,7946 EUR (0)
Ø cena 30 dní   Ø objem 30 dní (ks.)	26,9939 EUR (0)
Ø cena 100 dní   Ø objem 100 dní (ks.)	27,8135 EUR (0)
Ø cena 250 dní   Ø objem 250 dní (ks.)	- EUR (-)
YTD Max   datum	35,5390 EUR (09.01.2024)
YTD Min   datum	25,7123 EUR (09.07.2024)
52týdenní max.   datum	- EUR (-)
52týdenní min.   datum	- EUR (-)

## Aktuální analýzy a prognózy

Podkladová aktiva	Sektory	Z trhů	
Datum		Nadpis	Stáhnout
23.01.2024	 	Global Equity Ratings	
21.12.2023	 	Global Equity Ratings	
07.12.2023	 	Global Equity Ratings	
24.11.2023	 	Global Equity Ratings	
27.10.2023	 	Global Equity Ratings	

51