

## KERING S.A. FUTURE (PPXH) - EUX/202411

17.05.2024 19:05:18

Cena  
**338,4517** EURZměna  -2,71% (-9,41)

## Základní údaje

|                    |             |
|--------------------|-------------|
| Symbol             | PPXHX24     |
| Burza              | Eurex       |
| Měna               | EUR         |
| Typ cenného papíru | Future      |
| Podkladové aktivum | KERING S.A. |
| Splatnost          | 11-2024     |
| Velikost obchodu   | 100         |

## Tržní data

|                                  |                   |
|----------------------------------|-------------------|
| Nákup (částka)                   | - EUR (-)         |
| Prodej (částka)                  | - EUR (-)         |
| Otevírací cena                   | 338,4517 EUR      |
| Max                              | 338,4517 EUR      |
| Min                              | 338,4517 EUR      |
| Závěrečná cena (předchozí den)   | 347,8635 EUR      |
| Podkladové aktivum               | KERING S.A.       |
| Cena podkladového aktiva (datum) | 332,05 (17.05.24) |
| Cena vypořádání (datum)          | 338,45 (17.05.24) |
| Otevřené pozice (futures)        | 0                 |

## Výkonnost a riziko

|                | 6m      | 1r | 3r |
|----------------|---------|----|----|
| Výkonn. (%)    | -13,72% | -  | -  |
| Výkonn. (abs.) | -55,32  | -  | -  |
| Beta           | -       | -  | -  |
| Volatilita     | 33,04   | -  | -  |

## Futures a opce







|                     |   |
|---------------------|---|
| Související Futures | - |
| Související Opce    | - |

Minulá výkonnost nezaručuje výkonnost budoucí.  
Zdroj: FactSet

## Ceny

|  |                           |
|--|---------------------------|
| Ø cena 5 dní   Ø objem 5 dní (ks.)     | 342,9480 EUR (0)          |
| Ø cena 30 dní   Ø objem 30 dní (ks.)   | 342,6734 EUR (0)          |
| Ø cena 100 dní   Ø objem 100 dní (ks.) | 380,5214 EUR (0)          |
| Ø cena 250 dní   Ø objem 250 dní (ks.) | - EUR (-)                 |
| YTD Max   datum                        | 438,0171 EUR (22.02.2024) |
| YTD Min   datum                        | 324,9127 EUR (24.04.2024) |
| 52týdenní max.   datum                 | - EUR (-)                 |
| 52týdenní min.   datum                 | - EUR (-)                 |

## Současné analýzy

| Podkladová aktiva | Sektory   | Z trhů                |   |
|-------------------|---|-----------------------|---|
| Datum             |   | Nadpis                | Stáhnout  |
| 14.02.2024        |  | Global Equity Ratings |  |
| 23.01.2024        |  | Global Equity Ratings |  |
| 21.12.2023        |  | Global Equity Ratings |  |
| 07.12.2023        |  | Global Equity Ratings |  |
| 24.11.2023        |  | Global Equity Ratings |  |

51