

FACEBOOK INC FUTURE (FBUF) - EUX/202411

28.06.2024 18:40:45

Cena
525,5119 USDZměna  -0,11% (-0,59)

Základní údaje

Symbol	FBUF24
Burza	Eurex
Měna	USD
Typ cenného papíru	Future
Podkladové aktivum	META PLATFORMS INC. CLASS A
Splatnost	11-2024
Velikost obchodu	100

Tržní data

Nákup (částka)	- USD (-)
Prodej (částka)	- USD (-)
Otevírací cena	525,5119 USD
Max	525,5119 USD
Min	525,5119 USD
Závěrečná cena (předchozí den)	526,1063 USD
Podkladové aktivum	META PLATFORMS INC. CLASS A
Cena podkladového aktiva (datum)	504,22 (28.06.24)
Cena vypořádání (datum)	525,51 (28.06.24)
Otevřené pozice (futures)	0

Výkonnost a riziko

	1t	6m	1r	3r
Výkonn. (%)	+3,80%	+39,46%	-	-
Výkonn. (abs.)	+19,23	+148,69	-	-
Beta	-	-	-	-
Volatilita	8,07	42,10	-	-

Futures a opce
















Související Futures	-
Související Opce	-

Minulá výkonnost nezaručuje výkonnost budoucí.
Zdroj: FactSet

Ceny

Ø cena 5 dní Ø objem 5 dní (ks.)	520,9684 USD (0)
Ø cena 30 dní Ø objem 30 dní (ks.)	501,3146 USD (0)
Ø cena 100 dní Ø objem 100 dní (ks.)	501,3978 USD (0)
Ø cena 250 dní Ø objem 250 dní (ks.)	- USD (-)
YTD Max datum	544,3587 USD (05.04.2024)
YTD Min datum	361,0614 USD (02.01.2024)
52týdenní max. datum	- USD (-)
52týdenní min. datum	- USD (-)

Aktuální analýzy a prognózy

Podkladová aktiva	Sektory	Z trhů	
Datum		Nadpis	Stáhnout
21.06.2024	 	Global Equity Ratings	
14.06.2024	 	Global Equity Ratings	
29.05.2024	 	Global Equity Ratings	
26.04.2024	 	Global Equity Ratings	
03.04.2024	 	Global Equity Ratings	

51