

SIEMENS AG FUTURE (SIEH) - EUX/202411

30.08.2024 18:37:16

Cena
171,2938 EURZměna  -0,19% (-0,32)

Základní údaje

Symbol	SIEHX24
Burza	Eurex
Měna	EUR
Typ cenného papíru	Future
Podkladové aktivum	SIEMENS AG
Splatnost	11-2024
Velikost obchodu	100

Tržní data

Nákup (částka)	- EUR (-)
Prodej (částka)	- EUR (-)
Otevírací cena	171,2938 EUR
Max	171,2938 EUR
Min	171,2938 EUR
Závěrečná cena (předchozí den)	171,6139 EUR
Podkladové aktivum	SIEMENS AG
Cena podkladového aktiva (datum)	169,92 (30.08.24)
Cena vypořádání (datum)	171,29 (30.08.24)
Otevřené pozice (futures)	3.790

Výkonnost a riziko

	1t	6m	1r	3r
Výkonn. (%)	+1,61%	-8,88%	-	-
Výkonn. (abs.)	+2,72	-16,69	-	-
Beta	-	-	-	-
Volatilita	11,79	25,62	-	-

Futures a opce

Související Futures	-
Související Opce	-


















Minulá výkonnost nezaručuje výkonnost budoucí.
Zdroj: FactSet

Ceny

Ø cena 5 dní Ø objem 5 dní (ks.)	170,0544 EUR (0)
Ø cena 30 dní Ø objem 30 dní (ks.)	166,2371 EUR (5)
Ø cena 100 dní Ø objem 100 dní (ks.)	175,1256 EUR (7)
Ø cena 250 dní Ø objem 250 dní (ks.)	- EUR (-)
YTD Max datum	192,1591 EUR (10.05.2024)
YTD Min datum	155,6256 EUR (06.08.2024)
52týdenní max. datum	- EUR (-)
52týdenní min. datum	- EUR (-)

Aktuální analýzy a prognózy

Podkladová aktiva	Sektory	Z trhů	
Datum		Nadpis	Stáhnout
12.08.2024	 	Global Equity Ratings	
24.07.2024	 	Global Equity Ratings	
12.07.2024	 	Global Equity Ratings	
21.06.2024	 	Global Equity Ratings	
14.06.2024	 	Global Equity Ratings	

51