

SIEMENS AG FUTURE (SIEH) - EUX/202411

17.07.2024 18:46:17

Cena
180,7921 EURZměna  -1,75% (-3,22)

Základní údaje

Symbol	SIEHX24
Burza	Eurex
Měna	EUR
Typ cenného papíru	Future
Podkladové aktivum	SIEMENS AG
Splatnost	11-2024
Velikost obchodu	100

Tržní data

Nákup (částka)	- EUR (-)
Prodej (částka)	- EUR (-)
Otevírací cena	180,7921 EUR
Max	180,7921 EUR
Min	180,7921 EUR
Závěrečná cena (předchozí den)	184,0145 EUR
Podkladové aktivum	SIEMENS AG
Cena podkladového aktiva (datum)	178,40 (17.07.24)
Cena vypořádání (datum)	180,79 (17.07.24)
Otevřené pozice (futures)	3.640

Výkonnost a riziko

	6m	1r	3r
Výkonn. (%)	+13,00%	-	-
Výkonn. (abs.)	+20,80	-	-
Beta	-	-	-
Volatilita	24,33	-	-

Futures a opce
















Související Futures	-
Související Opce	-

Minulá výkonnost nezaručuje výkonnost budoucí.
Zdroj: FactSet

Ceny

Ø cena 5 dní Ø objem 5 dní (ks.)	183,2601 EUR (112)
Ø cena 30 dní Ø objem 30 dní (ks.)	176,9293 EUR (19)
Ø cena 100 dní Ø objem 100 dní (ks.)	180,2360 EUR (6)
Ø cena 250 dní Ø objem 250 dní (ks.)	- EUR (-)
YTD Max datum	192,1591 EUR (10.05.2024)
YTD Min datum	159,9950 EUR (17.01.2024)
52týdenní max. datum	- EUR (-)
52týdenní min. datum	- EUR (-)

Současné analýzy

Podkladová aktiva	Sektory	Z trhů	
Datum		Nadpis	Stáhnout
12.07.2024	 	Global Equity Ratings	
21.06.2024	 	Global Equity Ratings	
14.06.2024	 	Global Equity Ratings	
29.05.2024	 	Global Equity Ratings	
26.04.2024	 	Global Equity Ratings	

51