

## SIEMENS AG FUTURE (SIEH) - EUX/202411

28.06.2024 18:41:05

Cena  
**176,4138** EURZměna  0,09% (0,16)

## Základní údaje

Symbol	SIEHX24
Burza	Eurex
Měna	EUR
Typ cenného papíru	Future
Podkladové aktivum	SIEMENS AG
Splatnost	11-2024
Velikost obchodu	100

## Tržní data

Nákup (částka)	- EUR (-)
Prodej (částka)	- EUR (-)
Otevírací cena	176,4138 EUR
Max	176,4138 EUR
Min	176,4138 EUR
Závěrečná cena (předchozí den)	176,2502 EUR
Podkladové aktivum	SIEMENS AG
Cena podkladového aktiva (datum)	173,72 (28.06.24)
Cena vypořádání (datum)	176,41 (28.06.24)
Otevřené pozice (futures)	4.200

## Výkonnost a riziko

	6m	1r	3r
Výkonn. (%)	+3,81%	-	-
Výkonn. (abs.)	+6,47	-	-
Beta	-	-	-
Volatilita	24,01	-	-

## Futures a opce
















Související Futures	-
Související Opce	-

Minulá výkonnost nezaručuje výkonnost budoucí.  
Zdroj: FactSet

## Ceny

Ø cena 5 dní   Ø objem 5 dní (ks.)	174,1158 EUR (0)
Ø cena 30 dní   Ø objem 30 dní (ks.)	176,4211 EUR (0)
Ø cena 100 dní   Ø objem 100 dní (ks.)	179,2094 EUR (0)
Ø cena 250 dní   Ø objem 250 dní (ks.)	- EUR (-)
YTD Max   datum	192,1591 EUR (10.05.2024)
YTD Min   datum	159,9950 EUR (17.01.2024)
52týdenní max.   datum	- EUR (-)
52týdenní min.   datum	- EUR (-)

## Současné analýzy

Podkladová aktiva	Sektory	Z trhů	
Datum		Nadpis	Stáhnout
21.06.2024	 	Global Equity Ratings	
14.06.2024	 	Global Equity Ratings	
29.05.2024	 	Global Equity Ratings	
26.04.2024	 	Global Equity Ratings	
03.04.2024	 	Global Equity Ratings	

51