

## E.ON SE FUTURE (EOAI) - EUX/202411

31.05.2024 18:42:44

Cena  
**12,4966** EURZměna  0,19% (0,02)

## Základní údaje

Symbol	EOAIX24
Burza	Eurex
Měna	EUR
Typ cenného papíru	Future
Podkladové aktivum	E.ON SE
Splatnost	11-2024
Velikost obchodu	100

## Tržní data

Nákup (částka)	- EUR (-)
Prodej (částka)	- EUR (-)
Otevírací cena	12,4966 EUR
Max	12,4966 EUR
Min	12,4966 EUR
Závěrečná cena (předchozí den)	12,4725 EUR
Podkladové aktivum	E.ON SE
Cena podkladového aktiva (datum)	12,37 (03.06.24)
Cena vypořádání (datum)	12,50 (31.05.24)
Otevřené pozice (futures)	0

## Výkonnost a riziko

	1t	6m	1r	3r
Výkonn. (%)	-0,65%	+4,64%	-	-
Výkonn. (abs.)	-0,08	+0,55	-	-
Beta	-	-	-	-
Volatilita	10,11	18,56	-	-

## Futures a opce















Související Futures	-
Související Opce	-

Minulá výkonnost nezaručuje výkonnost budoucí.  
Zdroj: FactSet

## Ceny

Ø cena 5 dní   Ø objem 5 dní (ks.)	12,5472 EUR (0)
Ø cena 30 dní   Ø objem 30 dní (ks.)	12,6245 EUR (0)
Ø cena 100 dní   Ø objem 100 dní (ks.)	12,3089 EUR (0)
Ø cena 250 dní   Ø objem 250 dní (ks.)	- EUR (-)
YTD Max   datum	13,2338 EUR (16.05.2024)
YTD Min   datum	11,6039 EUR (27.02.2024)
52týdenní max.   datum	- EUR (-)
52týdenní min.   datum	- EUR (-)

## Aktuální analýzy a prognózy

Podkladová aktiva	Sektory	Z trhů	
Datum		Nadpis	Stáhnout
19.12.2022	 	Global Equity Ratings	
28.11.2022	 	Global Equity Ratings	
18.11.2022	 	Global Equity Ratings	
31.10.2022	 	Global Equity Ratings	
05.10.2022	 	Global Equity Ratings	

51