

## E.ON SE FUTURE (EOAI) - EUX/202411

03.05.2024 18:32:49

Cena  
**12,4562** EURZměna  0,86% (0,11)

## Základní údaje

Symbol	EOAIX24
Burza	Eurex
Měna	EUR
Typ cenného papíru	Future
Podkladové aktivum	E.ON SE
Splatnost	11-2024
Velikost obchodu	100

## Tržní data

Nákup (částka)	- EUR (-)
Prodej (částka)	- EUR (-)
Otevírací cena	12,4562 EUR
Max	12,4562 EUR
Min	12,4562 EUR
Závěrečná cena (předchozí den)	12,3498 EUR
Podkladové aktivum	E.ON SE
Cena podkladového aktiva (datum)	12,62 (03.05.24)
Cena vypořádání (datum)	12,46 (03.05.24)
Otevřené pozice (futures)	0

## Výkonnost a riziko

	6m	1r	3r
Výkonn. (%)	+9,26%	-	-
Výkonn. (abs.)	+1,06	-	-
Beta	-	-	-
Volatilita	18,07	-	-

## Futures a opce















Související Futures	-
Související Opce	-

Minulá výkonnost nezaručuje výkonnost budoucí.  
Zdroj: FactSet

## Ceny

Ø cena 5 dní   Ø objem 5 dní (ks.)	12,3196 EUR (0)
Ø cena 30 dní   Ø objem 30 dní (ks.)	12,3454 EUR (0)
Ø cena 100 dní   Ø objem 100 dní (ks.)	12,2209 EUR (0)
Ø cena 250 dní   Ø objem 250 dní (ks.)	- EUR (-)
YTD Max   datum	12,7830 EUR (28.03.2024)
YTD Min   datum	11,6039 EUR (27.02.2024)
52týdenní max.   datum	- EUR (-)
52týdenní min.   datum	- EUR (-)

## Současné analýzy

Podkladová aktiva	Sektory	Z trhů	
Datum		Nadpis	Stáhnout
19.12.2022	 	Global Equity Ratings	
28.11.2022	 	Global Equity Ratings	
18.11.2022	 	Global Equity Ratings	
31.10.2022	 	Global Equity Ratings	
05.10.2022	 	Global Equity Ratings	