

## SIKA AG FUTURE (SIKH) - EUX/202411

26.04.2024 18:32:01

Cena  
**266,1941** CHFZměna  3,04% (7,85)

## Základní údaje

Symbol	SIKHX24
Burza	Eurex
Měna	CHF
Typ cenného papíru	Future
Podkladové aktivum	SIKA AG
Splatnost	11-2024
Velikost obchodu	100

## Tržní data

Nákup (částka)	- CHF (-)
Prodej (částka)	- CHF (-)
Otevírací cena	266,1941 CHF
Max	266,1941 CHF
Min	266,1941 CHF
Závěrečná cena (předchozí den)	258,344 CHF
Podkladové aktivum	SIKA AG
Cena podkladového aktiva (datum)	264,20 (26.04.24)
Cena vypořádání (datum)	266,19 (26.04.24)
Otevřené pozice (futures)	0

## Výkonnost a riziko

	1t	6m	1r	3r
Výkonn. (%)	+3,21%	+25,46%	-	-
Výkonn. (abs.)	+8,28	+54,02	-	-
Beta	-	-	-	-
Volatilita	28,12	23,57	-	-

## Futures a opce

Související Futures	-
Související Opce	-















51

Minulá výkonnost nezaručuje výkonnost budoucí.  
Zdroj: FactSet

## Ceny

Ø cena 5 dní   Ø objem 5 dní (ks.)	261,0333 CHF (0)
Ø cena 30 dní   Ø objem 30 dní (ks.)	265,4842 CHF (0)
Ø cena 100 dní   Ø objem 100 dní (ks.)	255,7372 CHF (0)
Ø cena 250 dní   Ø objem 250 dní (ks.)	- CHF (-)
YTD Max   datum	274,5335 CHF (02.01.2024)
YTD Min   datum	232,0323 CHF (22.01.2024)
52týdenní max.   datum	- CHF (-)
52týdenní min.   datum	- CHF (-)

## Aktuální analýzy a prognózy

Podkladová aktiva	Sektory	Z trhů	
Datum		Nadpis	Stáhnout
19.12.2022	 	Global Equity Ratings	
28.11.2022	 	Global Equity Ratings	
18.11.2022	 	Global Equity Ratings	
31.10.2022	 	Global Equity Ratings	
05.10.2022	 	Global Equity Ratings	