

## TAG IMMOBILIEN AG FUTURE (TAGF) - EUX/202411

19.07.2024 19:04:30

Cena  
**14,4582** EURZměna  -0,84% (-0,12)

## Základní údaje

|                    |                   |
|--------------------|-------------------|
| Symbol             | TAGFX24           |
| Burza              | Eurex             |
| Měna               | EUR               |
| Typ cenného papíru | Future            |
| Podkladové aktivum | TAG IMMOBILIEN AG |
| Splatnost          | 11-2024           |
| Velikost obchodu   | 100               |

## Tržní data

|                                  |                   |
|----------------------------------|-------------------|
| Nákup (částka)                   | - EUR (-)         |
| Prodej (částka)                  | - EUR (-)         |
| Otevírací cena                   | 14,4582 EUR       |
| Max                              | 14,4582 EUR       |
| Min                              | 14,4582 EUR       |
| Závěrečná cena (předchozí den)   | 14,5814 EUR       |
| Podkladové aktivum               | TAG IMMOBILIEN AG |
| Cena podkladového aktiva (datum) | 14,40 (22.07.24)  |
| Cena vypořádání (datum)          | 14,46 (19.07.24)  |
| Otevřené pozice (futures)        | 0                 |

## Výkonnost a riziko

|                | 6m      | 1r | 3r |
|----------------|---------|----|----|
| Výkonn. (%)    | +16,59% | -  | -  |
| Výkonn. (abs.) | +2,06   | -  | -  |
| Beta           | -       | -  | -  |
| Volatilita     | 34,00   | -  | -  |

## Futures a opce

|                     |   |
|---------------------|---|
| Související Futures | - |
| Související Opce    | - |
















51

Minulá výkonnost nezaručuje výkonnost budoucí.  
Zdroj: FactSet

## Ceny

|  |                          |
|--|--------------------------|
| Ø cena 5 dní   Ø objem 5 dní (ks.)     | 14,7816 EUR (0)          |
| Ø cena 30 dní   Ø objem 30 dní (ks.)   | 14,0183 EUR (0)          |
| Ø cena 100 dní   Ø objem 100 dní (ks.) | 13,3919 EUR (0)          |
| Ø cena 250 dní   Ø objem 250 dní (ks.) | - EUR (-)                |
| YTD Max   datum                        | 15,3632 EUR (11.07.2024) |
| YTD Min   datum                        | 11,3528 EUR (29.02.2024) |
| 52týdenní max.   datum                 | - EUR (-)                |
| 52týdenní min.   datum                 | - EUR (-)                |

## Současné analýzy

| Sektory    | Z trhů  |                       |   |
|------------|---|-----------------------|---|
| Datum      |   | Nadpis                | Stáhnout  |
| 12.07.2024 |   | Global Equity Ratings |  |
| 21.06.2024 |   | Global Equity Ratings |  |
| 14.06.2024 |   | Global Equity Ratings |  |
| 29.05.2024 |   | Global Equity Ratings |  |
| 26.04.2024 |   | Global Equity Ratings |  |