

# AMADEUS IT GROUP S.A. FUTURE (AI3F) - EUX/202411

18.10.2024 19:07:01

Cena  
**67,7241** EUR

Změna  1,31% (0,88)

### Základní údaje

Symbol	AI3FX24
Burza	Eurex
Měna	EUR
Typ cenného papíru	Future
Podkladové aktivum	AMADEUS IT GROUP SA
Splatnost	11-2024
Velikost obchodu	100

### Tržní data

Nákup (částka)	- EUR (-)
Prodej (částka)	- EUR (-)
Otevírací cena	67,7241 EUR
Max	67,7241 EUR
Min	67,7241 EUR
Závěrečná cena (předchozí den)	66,8485 EUR
Podkladové aktivum	AMADEUS IT GROUP SA
Cena podkladového aktiva (datum)	67,54 (18.10.24)
Cena vypořádání (datum)	67,72 (18.10.24)
Otevřené pozice (futures)	0

### Výkonnost a riziko

	6m	1r	3r
Výkonn. (%)	+16,92%	-	-
Výkonn. (abs.)	+9,80	-	-
Beta	-	-	-
Volatilita	20,03	-	-

### Futures a opce

Související Futures	-
Související Opce	-

51
















Minulá výkonnost nezaručuje výkonnost budoucí.  
Zdroj: FactSet

### Ceny

Ø cena 5 dní   Ø objem 5 dní (ks.)	66,9593 EUR (0)
Ø cena 30 dní   Ø objem 30 dní (ks.)	65,3872 EUR (0)
Ø cena 100 dní   Ø objem 100 dní (ks.)	63,0802 EUR (0)
Ø cena 250 dní   Ø objem 250 dní (ks.)	62,7973 EUR (0)
YTD Max   datum	68,6908 EUR (05.06.2024)
YTD Min   datum	55,2714 EUR (29.02.2024)
52týdenní max.   datum	- EUR (-)
52týdenní min.   datum	- EUR (-)

### Současné analýzy

Podkladová aktiva	Sektory	Z trhů	
Datum		Nadpis	Stáhnout
27.10.2023	 	Global Equity Ratings	
29.09.2023	 	Global Equity Ratings	
08.09.2023	 	Global Equity Ratings	
22.08.2023	 	Global Equity Ratings	
17.08.2023	 	Global Equity Ratings	