

AMADEUS IT GROUP S.A. FUTURE (AI3F) - EUX/202411

10.05.2024 18:28:52

Cena
62,8944 EUR

Změna  0,28% (0,17)

Základní údaje

Symbol	AI3FX24
Burza	Eurex
Měna	EUR
Typ cenného papíru	Future
Podkladové aktivum	AMADEUS IT GROUP SA
Splatnost	11-2024
Velikost obchodu	100

Tržní data

Nákup (částka)	- EUR (-)
Prodej (částka)	- EUR (-)
Otevírací cena	62,8944 EUR
Max	62,8944 EUR
Min	62,8944 EUR
Závěrečná cena (předchozí den)	62,7196 EUR
Podkladové aktivum	AMADEUS IT GROUP SA
Cena podkladového aktiva (datum)	62,26 (10.05.24)
Cena vypořádání (datum)	62,89 (10.05.24)
Otevřené pozice (futures)	0

Výkonnost a riziko

	6m	1r	3r
Výkonn. (%)	+1,36%	-	-
Výkonn. (abs.)	+0,85	-	-
Beta	-	-	-
Volatilita	21,72	-	-

Futures a opce

Související Futures	-
Související Opce	-

















Minulá výkonnost nezaručuje výkonnost budoucí.
Zdroj: FactSet

Ceny

Ø cena 5 dní Ø objem 5 dní (ks.)	61,5814 EUR (0)
Ø cena 30 dní Ø objem 30 dní (ks.)	59,3504 EUR (0)
Ø cena 100 dní Ø objem 100 dní (ks.)	62,0500 EUR (0)
Ø cena 250 dní Ø objem 250 dní (ks.)	- EUR (-)
YTD Max datum	67,5280 EUR (26.01.2024)
YTD Min datum	55,2714 EUR (29.02.2024)
52týdenní max. datum	- EUR (-)
52týdenní min. datum	- EUR (-)

Současné analýzy

Podkladová aktiva	Sektory	Z trhů	
Datum		Nadpis	Stáhnout
27.10.2023	 	Global Equity Ratings	
29.09.2023	 	Global Equity Ratings	
08.09.2023	 	Global Equity Ratings	
22.08.2023	 	Global Equity Ratings	
17.08.2023	 	Global Equity Ratings	