

## ACS, ACT.DE CONSTR.Y SERV. SA FUTURE (OCIG) - EUX/202411

17.07.2024 18:46:05

Cena  
**39,5229** EURZměna  -0,52% (-0,21)

## Základní údaje

Symbol	OCIGX24
Burza	Eurex
Měna	EUR
Typ cenného papíru	Future
Podkladové aktivum	ACS ACTIVIDADES DE CONSTRUCCIÓN Y SERVICIOS SA
Splatnost	11-2024
Velikost obchodu	100

## Tržní data

Nákup (částka)	- EUR (-)
Prodej (částka)	- EUR (-)
Otevírací cena	39,5229 EUR
Max	39,5229 EUR
Min	39,5229 EUR
Závěrečná cena (předchozí den)	39,7299 EUR
Podkladové aktivum	ACS ACTIVIDADES DE CONSTRUCCIÓN Y SERVICIOS SA
Cena podkladového aktiva (datum)	39,00 (17.07.24)
Cena vypořádání (datum)	39,52 (17.07.24)
Otevřené pozice (futures)	0

## Výkonnost a riziko

	6m	1r	3r
Výkonn. (%)	+1,69%	-	-
Výkonn. (abs.)	+0,66	-	-
Beta	-	-	-
Volatilita	23,10	-	-

## Futures a opce





















Související Futures	-
Související Opce	-

Minulá výkonnost nezaručuje výkonnost budoucí.  
Zdroj: FactSet

## Ceny

Ø cena 5 dní   Ø objem 5 dní (ks.)	39,7316 EUR (0)
Ø cena 30 dní   Ø objem 30 dní (ks.)	39,4514 EUR (0)
Ø cena 100 dní   Ø objem 100 dní (ks.)	38,7245 EUR (0)
Ø cena 250 dní   Ø objem 250 dní (ks.)	- EUR (-)
YTD Max   datum	40,9603 EUR (03.06.2024)
YTD Min   datum	35,2053 EUR (29.01.2024)
52týdenní max.   datum	- EUR (-)
52týdenní min.   datum	- EUR (-)

## Současné analýzy

Sektory	Z trhů		
Datum		Nadpis	Stáhnout
12.07.2024	  	Global Equity Ratings	
21.06.2024	  	Global Equity Ratings	
14.06.2024	  	Global Equity Ratings	
29.05.2024	  	Global Equity Ratings	
26.04.2024	  	Global Equity Ratings	

51