

# ABBVIE INC. FUTURE (ABVF) - EUX/202411

18.10.2024 19:07:00

Cena  
**189,107** USD

Změna  -0,72% (-1,38)

### Základní údaje

Symbol	ABVFX24
Burza	Eurex
Měna	USD
Typ cenného papíru	Future
Podkladové aktivum	ABBVIE INC.
Splatnost	11-2024
Velikost obchodu	100

### Tržní data

Nákup (částka)	- USD (-)
Prodej (částka)	- USD (-)
Otevírací cena	189,107 USD
Max	189,107 USD
Min	189,107 USD
Závěrečná cena (předchozí den)	190,4857 USD
Podkladové aktivum	ABBVIE INC.
Cena podkladového aktiva (datum)	188,86 (18.10.24)
Cena vypořádání (datum)	189,11 (18.10.24)
Otevřené pozice (futures)	0

### Výkonnost a riziko

	1t	6m	1r	3r
Výkonn. (%)	-2,45%	+12,25%	-	-
Výkonn. (abs.)	-4,75	+20,64	-	-
Beta	-	-	-	-
Volatilita	13,44	18,87	-	-

### Futures a opce

Související Futures	-
Související Opce	-


















Minulá výkonnost nezaručuje výkonnost budoucí.  
Zdroj: FactSet

### Ceny

Ø cena 5 dní   Ø objem 5 dní (ks.)	192,142 USD (0)
Ø cena 30 dní   Ø objem 30 dní (ks.)	193,908 USD (0)
Ø cena 100 dní   Ø objem 100 dní (ks.)	184,426 USD (0)
Ø cena 250 dní   Ø objem 250 dní (ks.)	171,784 USD (0)
YTD Max   datum	199,163 USD (03.09.2024)
YTD Min   datum	155,968 USD (29.05.2024)
52týdenní max.   datum	- USD (-)
52týdenní min.   datum	- USD (-)

### Aktuální analýzy a prognózy

Podkladová aktiva	Sektory	Z trhů	
Datum		Nadpis	Stáhnout
27.09.2024	 	Global Equity Ratings	
11.09.2024	 	Global Equity Ratings	
05.09.2024	 	Global Equity Ratings	
12.08.2024	 	Global Equity Ratings	
24.07.2024	 	Global Equity Ratings	

51