

GEBERIT AG FUTURE (GBRI) - EUX/202411

21.05.2024 18:43:37

Cena
561,8796 CHF

Změna  -0,58% (-3,30)

Základní údaje

Symbol	GBRIX24
Burza	Eurex
Měna	CHF
Typ cenného papíru	Future
Podkladové aktivum	GEBERIT AG
Splatnost	11-2024
Velikost obchodu	100

Tržní data

Nákup (částka)	- CHF (-)
Prodej (částka)	- CHF (-)
Otevírací cena	561,8796 CHF
Max	561,8796 CHF
Min	561,8796 CHF
Závěrečná cena (předchozí den)	565,1791 CHF
Podkladové aktivum	GEBERIT AG
Cena podkladového aktiva (datum)	558,20 (21.05.24)
Cena vypořádání (datum)	561,88 (21.05.24)
Otevřené pozice (futures)	245

Výkonnost a riziko

	1t	6m	1r	3r
Výkonn. (%)	+2,06%	+19,03%	-	-
Výkonn. (abs.)	+11,41	+90,38	-	-
Beta	-	-	-	-
Volatilita	18,93	22,35	-	-

Futures a opce

Související Futures	-
Související Opce	-

















Minulá výkonnost nezaručuje výkonnost budoucí.
Zdroj: FactSet

Ceny

Ø cena 5 dní Ø objem 5 dní (ks.)	565,7129 CHF (0)
Ø cena 30 dní Ø objem 30 dní (ks.)	519,0905 CHF (0)
Ø cena 100 dní Ø objem 100 dní (ks.)	513,0120 CHF (2)
Ø cena 250 dní Ø objem 250 dní (ks.)	- CHF (-)
YTD Max datum	570,0177 CHF (15.05.2024)
YTD Min datum	482,0563 CHF (18.01.2024)
52týdenní max. datum	- CHF (-)
52týdenní min. datum	- CHF (-)

Aktuální analýzy a prognózy

Podkladová aktiva	Sektory	Z trhů	
Datum		Nadpis	Stáhnout
19.12.2022	 	Global Equity Ratings	
28.11.2022	 	Global Equity Ratings	
18.11.2022	 	Global Equity Ratings	
31.10.2022	 	Global Equity Ratings	
05.10.2022	 	Global Equity Ratings	