

GEBERIT AG FUTURE (GBRI) - EUX/202411

03.05.2024 18:32:52

Cena
509,9028 CHF

Změna  2,91% (14,44)

Základní údaje

| | |
|--------------------|------------|
| Symbol | GBRIX24 |
| Burza | Eurex |
| Měna | CHF |
| Typ cenného papíru | Future |
| Podkladové aktivum | GEBERIT AG |
| Splatnost | 11-2024 |
| Velikost obchodu | 100 |

Tržní data

| | |
|----------------------------------|-------------------|
| Nákup (částka) | - CHF (-) |
| Prodej (částka) | - CHF (-) |
| Otevírací cena | 509,9028 CHF |
| Max | 509,9028 CHF |
| Min | 509,9028 CHF |
| Závěrečná cena (předchozí den) | 495,4674 CHF |
| Podkladové aktivum | GEBERIT AG |
| Cena podkladového aktiva (datum) | 506,20 (03.05.24) |
| Cena vypořádání (datum) | 509,90 (03.05.24) |
| Otevřené pozice (futures) | 245 |

Výkonnost a riziko

| | 1t | 6m | 1r | 3r |
|----------------|--------|--------|----|----|
| Výkonn. (%) | +1,77% | +7,85% | - | - |
| Výkonn. (abs.) | +8,60 | +36,08 | - | - |
| Beta | - | - | - | - |
| Volatilita | 13,24 | 22,22 | - | - |

Futures a opce

| | |
|---------------------|---|
| Související Futures | - |
| Související Opce | - |


















Minulá výkonnost nezaručuje výkonnost budoucí.
Zdroj: FactSet

Ceny

| | |
|----------------------------------------|---------------------------|
| Ø cena 5 dní Ø objem 5 dní (ks.) | 498,5820 CHF (0) |
| Ø cena 30 dní Ø objem 30 dní (ks.) | 508,1746 CHF (1) |
| Ø cena 100 dní Ø objem 100 dní (ks.) | 509,9361 CHF (2) |
| Ø cena 250 dní Ø objem 250 dní (ks.) | - CHF (-) |
| YTD Max datum | 539,9653 CHF (21.03.2024) |
| YTD Min datum | 482,0563 CHF (18.01.2024) |
| 52týdenní max. datum | - CHF (-) |
| 52týdenní min. datum | - CHF (-) |

Aktuální analýzy a prognózy

| Podkladová aktiva | Sektory | Z trhů | |
|-------------------|-------------------------------------------------------------------------------------------------------------------------------------------------------------------------|-----------------------|---------------------------------------------------------------------------------------|
| Datum | | Nadpis | Stáhnout |
| 19.12.2022 |   | Global Equity Ratings |  |
| 28.11.2022 |   | Global Equity Ratings |  |
| 18.11.2022 |   | Global Equity Ratings |  |
| 31.10.2022 |   | Global Equity Ratings |  |
| 05.10.2022 |   | Global Equity Ratings |  |

51