

ALIBABA GROUP HOLDING LTD. FUTURE (BABF) - EUX/202411

10.09.2024 18:39:05

Cena
84,0147 USDZměna  2,77% (2,26)

Základní údaje

Symbol	BABFX24
Burza	Eurex
Měna	USD
Typ cenného papíru	Future
Podkladové aktivum	ALIBABA GROUP HOLDING LTD. SP. ADR
Splatnost	11-2024
Velikost obchodu	100

Tržní data

Nákup (částka)	- USD (-)
Prodej (částka)	- USD (-)
Otevírací cena	84,0147 USD
Max	84,0147 USD
Min	84,0147 USD
Závěrečná cena (předchozí den)	81,7498 USD
Podkladové aktivum	ALIBABA GROUP HOLDING LTD. SP. ADR
Cena podkladového aktiva (datum)	83,80 (10.09.24)
Cena vypořádání (datum)	84,01 (10.09.24)
Otevřené pozice (futures)	0

Výkonnost a riziko

	1t	6m	1r	3r
Výkonn. (%)	+0,95%	+10,90%	-	-
Výkonn. (abs.)	+0,79	+8,26	-	-
Beta	-	-	-	-
Volatilita	27,18	33,38	-	-

Futures a opce
















Související Futures	-
Související Opce	-

Minulá výkonnost nezaručuje výkonnost budoucí.
Zdroj: FactSet

Ceny

Ø cena 5 dní Ø objem 5 dní (ks.)	82,9289 USD (0)
Ø cena 30 dní Ø objem 30 dní (ks.)	82,1408 USD (0)
Ø cena 100 dní Ø objem 100 dní (ks.)	80,0120 USD (0)
Ø cena 250 dní Ø objem 250 dní (ks.)	- USD (-)
YTD Max datum	89,7754 USD (17.05.2024)
YTD Min datum	70,4998 USD (19.01.2024)
52týdenní max. datum	- USD (-)
52týdenní min. datum	- USD (-)

Aktuální analýzy a prognózy

Podkladová aktiva	Sektory		
Datum		Nadpis	Stáhnout
05.09.2024	 	Global Equity Ratings	
12.08.2024	 	Global Equity Ratings	
24.07.2024	 	Global Equity Ratings	
12.07.2024	 	Global Equity Ratings	
21.06.2024	 	Global Equity Ratings	

51