

ALIBABA GROUP HOLDING LTD. FUTURE (BABF) - EUX/202411

26.07.2024 18:34:54

Cena
77,1834 USDZměna  0,21% (0,16)

Základní údaje

Symbol	BABFX24
Burza	Eurex
Měna	USD
Typ cenného papíru	Future
Podkladové aktivum	ALIBABA GROUP HOLDING LTD. SP. ADR
Splatnost	11-2024
Velikost obchodu	100

Tržní data

Nákup (částka)	- USD (-)
Prodej (částka)	- USD (-)
Otevírací cena	77,1834 USD
Max	77,1834 USD
Min	77,1834 USD
Závěrečná cena (předchozí den)	77,0191 USD
Podkladové aktivum	ALIBABA GROUP HOLDING LTD. SP. ADR
Cena podkladového aktiva (datum)	76,53 (26.07.24)
Cena vypořádání (datum)	77,18 (26.07.24)
Otevřené pozice (futures)	0

Výkonnost a riziko

	1t	6m	1r	3r
Výkonn. (%)	+0,55%	-0,67%	-	-
Výkonn. (abs.)	+0,42	-0,52	-	-
Beta	-	-	-	-
Volatilita	8,68	34,47	-	-

Futures a opce
















Související Futures	-
Související Opce	-

Minulá výkonnost nezaručuje výkonnost budoucí.
Zdroj: FactSet

Ceny

Ø cena 5 dní Ø objem 5 dní (ks.)	77,4284 USD (0)
Ø cena 30 dní Ø objem 30 dní (ks.)	76,8438 USD (0)
Ø cena 100 dní Ø objem 100 dní (ks.)	77,8445 USD (0)
Ø cena 250 dní Ø objem 250 dní (ks.)	- USD (-)
YTD Max datum	89,7754 USD (17.05.2024)
YTD Min datum	70,4998 USD (19.01.2024)
52týdenní max. datum	- USD (-)
52týdenní min. datum	- USD (-)

Aktuální analýzy a prognózy

Podkladová aktiva	Sektory		
Datum		Nadpis	Stáhnout
24.07.2024	 	Global Equity Ratings	
12.07.2024	 	Global Equity Ratings	
21.06.2024	 	Global Equity Ratings	
14.06.2024	 	Global Equity Ratings	
29.05.2024	 	Global Equity Ratings	

51