

INFINEON TECHNOLOGIES AG FUTURE (IFXG) - EUX/202411

18.07.2024 18:34:07

Cena
34,9233 EURZměna  -1,34% (-0,48)

Základní údaje

Symbol	IFXGX24
Burza	Eurex
Měna	EUR
Typ cenného papíru	Future
Podkladové aktivum	INFINEON TECHNOLOGIES AG
Splatnost	11-2024
Velikost obchodu	100

Tržní data

Nákup (částka)	- EUR (-)
Prodej (částka)	- EUR (-)
Otevírací cena	34,9233 EUR
Max	34,9233 EUR
Min	34,9233 EUR
Závěrečná cena (předchozí den)	35,3984 EUR
Podkladové aktivum	INFINEON TECHNOLOGIES AG
Cena podkladového aktiva (datum)	34,465 (18.07.24)
Cena vypořádání (datum)	34,92 (18.07.24)
Otevřené pozice (futures)	10.920

Výkonnost a riziko

	1t	6m	1r	3r
Výkonn. (%)	-2,44%	+0,15%	-	-
Výkonn. (abs.)	-0,87	+0,05	-	-
Beta	-	-	-	-
Volatilita	4,43	38,03	-	-

Futures a opce














Související Futures	-
Související Opce	-

Minulá výkonnost nezaručuje výkonnost budoucí.
Zdroj: FactSet

Ceny

Ø cena 5 dní Ø objem 5 dní (ks.)	35,7708 EUR (0)
Ø cena 30 dní Ø objem 30 dní (ks.)	36,0415 EUR (0)
Ø cena 100 dní Ø objem 100 dní (ks.)	35,1139 EUR (5)
Ø cena 250 dní Ø objem 250 dní (ks.)	- EUR (-)
YTD Max datum	39,1853 EUR (12.06.2024)
YTD Min datum	30,4612 EUR (23.04.2024)
52týdenní max. datum	- EUR (-)
52týdenní min. datum	- EUR (-)

Aktuální analýzy a prognózy

Podkladová aktiva	Sektory	Z trhů	
Datum		Nadpis	Stáhnout
12.07.2024	 	Global Equity Ratings	
21.06.2024	 	Global Equity Ratings	
14.06.2024	 	Global Equity Ratings	
29.05.2024	 	Global Equity Ratings	
26.04.2024	 	Global Equity Ratings	

51