

NETFLIX INC. FUTURE (NTFF) - EUX/202411

17.05.2024 19:05:14

Cena
636,4963 USDZměna  1,20% (7,52)

Základní údaje

Symbol	NTFFX24
Burza	Eurex
Měna	USD
Typ cenného papíru	Future
Podkladové aktivum	NETFLIX INC
Splatnost	11-2024
Velikost obchodu	100

Tržní data

Nákup (částka)	- USD (-)
Prodej (částka)	- USD (-)
Otevírací cena	636,4963 USD
Max	636,4963 USD
Min	636,4963 USD
Závěrečná cena (předchozí den)	628,9729 USD
Podkladové aktivum	NETFLIX INC
Cena podkladového aktiva (datum)	621,10 (17.05.24)
Cena vypořádání (datum)	636,50 (17.05.24)
Otevřené pozice (futures)	0

Výkonnost a riziko

	1t	6m	1r	3r
Výkonn. (%)	+2,09%	+29,82%	-	-
Výkonn. (abs.)	+13,04	+146,19	-	-
Beta	-	-	-	-
Volatilita	14,61	31,91	-	-

Futures a opce

Související Futures	-
Související Opce	-















51

Minulá výkonnost nezaručuje výkonnost budoucí.
Zdroj: FactSet

Ceny

Ø cena 5 dní Ø objem 5 dní (ks.)	631,4572 USD (0)
Ø cena 30 dní Ø objem 30 dní (ks.)	615,8590 USD (0)
Ø cena 100 dní Ø objem 100 dní (ks.)	593,5506 USD (0)
Ø cena 250 dní Ø objem 250 dní (ks.)	- USD (-)
YTD Max datum	655,0779 USD (04.04.2024)
YTD Min datum	492,7455 USD (03.01.2024)
52týdenní max. datum	- USD (-)
52týdenní min. datum	- USD (-)

Aktuální analýzy a prognózy

Podkladová aktiva	Sektory	Z trhů	
Datum		Nadpis	Stáhnout
26.04.2024	 	Global Equity Ratings	
03.04.2024	 	Global Equity Ratings	
13.03.2024	 	Global Equity Ratings	
22.02.2024	 	Global Equity Ratings	
14.02.2024	 	Global Equity Ratings	