

## CATERPILLAR INC. FUTURE (CATF) - EUX/202411

31.05.2024 18:42:35

Cena  
**342,6788** USDZměna  -1,32% (-4,58)

## Základní údaje

|                    |                 |
|--------------------|-----------------|
| Symbol             | CATFX24         |
| Burza              | Eurex           |
| Měna               | USD             |
| Typ cenného papíru | Future          |
| Podkladové aktivum | CATERPILLAR INC |
| Splatnost          | 11-2024         |
| Velikost obchodu   | 100             |

## Tržní data

|                                  |                   |
|----------------------------------|-------------------|
| Nákup (částka)                   | - USD (-)         |
| Prodej (částka)                  | - USD (-)         |
| Otevírací cena                   | 342,6788 USD      |
| Max                              | 342,6788 USD      |
| Min                              | 342,6788 USD      |
| Závěrečná cena (předchozí den)   | 347,2583 USD      |
| Podkladové aktivum               | CATERPILLAR INC   |
| Cena podkladového aktiva (datum) | 338,52 (31.05.24) |
| Cena vypořádání (datum)          | 342,68 (31.05.24) |
| Otevřené pozice (futures)        | 0                 |

## Výkonnost a riziko

|                | 6m      | 1r | 3r |
|----------------|---------|----|----|
| Výkonn. (%)    | +33,21% | -  | -  |
| Výkonn. (abs.) | +85,42  | -  | -  |
| Beta           | -       | -  | -  |
| Volatilita     | 26,55   | -  | -  |

## Futures a opce

|                     |   |
|---------------------|---|
| Související Futures | - |
| Související Opce    | - |
















51

Minulá výkonnost nezaručuje výkonnost budoucí.  
Zdroj: FactSet

## Ceny

|  |                           |
|--|---------------------------|
| Ø cena 5 dní   Ø objem 5 dní (ks.)     | 349,8429 USD (0)          |
| Ø cena 30 dní   Ø objem 30 dní (ks.)   | 357,5758 USD (0)          |
| Ø cena 100 dní   Ø objem 100 dní (ks.) | 344,9824 USD (0)          |
| Ø cena 250 dní   Ø objem 250 dní (ks.) | - USD (-)                 |
| YTD Max   datum                        | 388,7630 USD (04.04.2024) |
| YTD Min   datum                        | 287,1192 USD (17.01.2024) |
| 52týdenní max.   datum                 | - USD (-)                 |
| 52týdenní min.   datum                 | - USD (-)                 |

## Současné analýzy

| Podkladová aktiva | Sektory   | Z trhů                |   |
|-------------------|---|-----------------------|---|
| Datum             |   | Nadpis                | Stáhnout  |
| 29.05.2024        |   | Global Equity Ratings |  |
| 26.04.2024        |   | Global Equity Ratings |  |
| 03.04.2024        |   | Global Equity Ratings |  |
| 13.03.2024        |   | Global Equity Ratings |  |
| 22.02.2024        |   | Global Equity Ratings |  |