

GENERAL MILLS INC. FUTURE (GISF) - EUX/202411

18.07.2024 18:34:00

Cena
67,3249 USDZměna  2,64% (1,73)

Základní údaje

Symbol	GISFX24
Burza	Eurex
Měna	USD
Typ cenného papíru	Future
Podkladové aktivum	GENERAL MILLS INC.
Splatnost	11-2024
Velikost obchodu	100

Tržní data

Nákup (částka)	- USD (-)
Prodej (částka)	- USD (-)
Otevírací cena	67,3249 USD
Max	67,3249 USD
Min	67,3249 USD
Závěrečná cena (předchozí den)	65,5953 USD
Podkladové aktivum	GENERAL MILLS INC.
Cena podkladového aktiva (datum)	65,52 (18.07.24)
Cena vypořádání (datum)	67,32 (18.07.24)
Otevřené pozice (futures)	0

Výkonnost a riziko

	6m	1r	3r
Výkonn. (%)	+1,73%	-	-
Výkonn. (abs.)	+1,12	-	-
Beta	-	-	-
Volatilita	19,01	-	-

Futures a opce









Související Futures	-
Související Opce	-

Minulá výkonnost nezaručuje výkonnost budoucí.
Zdroj: FactSet

Ceny

Ø cena 5 dní Ø objem 5 dní (ks.)	64,1628 USD (0)
Ø cena 30 dní Ø objem 30 dní (ks.)	65,2729 USD (0)
Ø cena 100 dní Ø objem 100 dní (ks.)	68,0153 USD (0)
Ø cena 250 dní Ø objem 250 dní (ks.)	- USD (-)
YTD Max datum	72,6947 USD (24.04.2024)
YTD Min datum	62,5733 USD (09.07.2024)
52týdenní max. datum	- USD (-)
52týdenní min. datum	- USD (-)

Současné analýzy

Sektory	Z trhů		
Datum		Nadpis	Stáhnout
18.07.2024		Akciové trhy - denní zpráva	
17.07.2024		Akciové trhy - denní zpráva	
16.07.2024		Akciové trhy - denní zpráva	
15.07.2024		Akciové trhy - denní zpráva	
12.07.2024		Global Equity Ratings	