

## SCHOELLER-BLECKM. OILF. EQU.AG FUTURE (SBOI) - EUX/202411

03.05.2024 18:33:26

Cena  
**43,2295** EURZměna  -0,59% (-0,26)

## Základní údaje

|                    |   |
|--------------------|---|
| Symbol             | SBOIX24                                   |
| Burza              | Eurex                                     |
| Měna               | EUR                                       |
| Typ cenného papíru | Future                                    |
| Podkladové aktivum | SCHOELLER-BLECKMANN OILFIELD EQUIPMENT AG |
| Splatnost          | 11-2024                                   |
| Velikost obchodu   | 100                                       |

## Tržní data

|                                  |   |
|----------------------------------|---|
| Nákup (částka)                   | - EUR (-)                                 |
| Prodej (částka)                  | - EUR (-)                                 |
| Otevírací cena                   | 43,2295 EUR                               |
| Max                              | 43,2295 EUR                               |
| Min                              | 43,2295 EUR                               |
| Závěrečná cena (předchozí den)   | 43,4872 EUR                               |
| Podkladové aktivum               | SCHOELLER-BLECKMANN OILFIELD EQUIPMENT AG |
| Cena podkladového aktiva (datum) | 42,35 (03.05.24)                          |
| Cena vypořádání (datum)          | 43,23 (03.05.24)                          |
| Otevřené pozice (futures)        | 0   |

## Výkonnost a riziko

|                | 1t     | 6m      | 1r | 3r |
|----------------|--------|---------|----|----|
| Výkonn. (%)    | -3,95% | -10,70% | -  | -  |
| Výkonn. (abs.) | -1,78  | -5,18   | -  | -  |
| Beta           | -      | -       | -  | -  |
| Volatilita     | 23,08  | 27,47   | -  | -  |

## Futures a opce










|                     |   |
|---------------------|---|
| Související Futures | - |
| Související Opce    | - |

Minulá výkonnost nezaručuje výkonnost budoucí.  
Zdroj: FactSet

## Ceny

|  |                          |
|--|--------------------------|
| Ø cena 5 dní   Ø objem 5 dní (ks.)     | 44,3176 EUR (0)          |
| Ø cena 30 dní   Ø objem 30 dní (ks.)   | 44,8893 EUR (0)          |
| Ø cena 100 dní   Ø objem 100 dní (ks.) | 42,9704 EUR (0)          |
| Ø cena 250 dní   Ø objem 250 dní (ks.) | - EUR (-)                |
| YTD Max   datum                        | 47,9446 EUR (12.04.2024) |
| YTD Min   datum                        | 39,7759 EUR (11.03.2024) |
| 52týdenní max.   datum                 | - EUR (-)                |
| 52týdenní min.   datum                 | - EUR (-)                |

## Aktuální analýzy a prognózy

| Sektory    | Z trhů  |                       |   |
|------------|---|-----------------------|---|
| Datum      |   | Nadpis                | Stáhnout  |
| 26.04.2024 |   | Global Equity Ratings |  |
| 03.04.2024 |   | Global Equity Ratings |  |
| 13.03.2024 |   | Global Equity Ratings |  |
| 22.02.2024 |   | Global Equity Ratings |  |
| 14.02.2024 |   | Global Equity Ratings |  |

51