

EXXON MOBIL CORP. FUTURE (XOMF) - EUX/202411

16.08.2024 19:02:15

Cena
117,4183 USDZměna  -1,27% (-1,51)

Základní údaje

Symbol	XOMFX24
Burza	Eurex
Měna	USD
Typ cenného papíru	Future
Podkladové aktivum	EXXON MOBIL CORPORATION
Splatnost	11-2024
Velikost obchodu	100

Tržní data

Nákup (částka)	- USD (-)
Prodej (částka)	- USD (-)
Otevírací cena	117,4183 USD
Max	117,4183 USD
Min	117,4183 USD
Závěrečná cena (předchozí den)	118,9311 USD
Podkladové aktivum	EXXON MOBIL CORPORATION
Cena podkladového aktiva (datum)	118,17 (16.08.24)
Cena vypořádání (datum)	117,42 (16.08.24)
Otevřené pozice (futures)	0

Výkonnost a riziko

	1t	6m	1r	3r
Výkonn. (%)	-1,00%	+10,98%	-	-
Výkonn. (abs.)	-1,19	+11,61	-	-
Beta	-	-	-	-
Volatilita	15,23	17,89	-	-

Futures a opce
















Související Futures	-
Související Opce	-

Minulá výkonnost nezaručuje výkonnost budoucí.
Zdroj: FactSet

Ceny

Ø cena 5 dní Ø objem 5 dní (ks.)	118,1068 USD (0)
Ø cena 30 dní Ø objem 30 dní (ks.)	116,1675 USD (0)
Ø cena 100 dní Ø objem 100 dní (ks.)	116,7981 USD (0)
Ø cena 250 dní Ø objem 250 dní (ks.)	- USD (-)
YTD Max datum	123,5030 USD (12.04.2024)
YTD Min datum	96,5046 USD (22.01.2024)
52týdenní max. datum	- USD (-)
52týdenní min. datum	- USD (-)

Aktuální analýzy a prognózy

Podkladová aktiva	Sektory	Z trhů	
Datum		Nadpis	Stáhnout
12.08.2024	 	Global Equity Ratings	
24.07.2024	 	Global Equity Ratings	
12.07.2024	 	Global Equity Ratings	
21.06.2024	 	Global Equity Ratings	
14.06.2024	 	Global Equity Ratings	

51