

EXXON MOBIL CORP. FUTURE (XOMF) - EUX/202411

21.08.2024 18:45:55

Cena
114,8873 USDZměna  0,50% (0,57)

Základní údaje

| | |
|--------------------|-------------------------|
| Symbol | XOMFX24 |
| Burza | Eurex |
| Měna | USD |
| Typ cenného papíru | Future |
| Podkladové aktivum | EXXON MOBIL CORPORATION |
| Splatnost | 11-2024 |
| Velikost obchodu | 100 |

Tržní data

| | |
|----------------------------------|-------------------------|
| Nákup (částka) | - USD (-) |
| Prodej (částka) | - USD (-) |
| Otevírací cena | 114,8873 USD |
| Max | 114,8873 USD |
| Min | 114,8873 USD |
| Závěrečná cena (předchozí den) | 114,3135 USD |
| Podkladové aktivum | EXXON MOBIL CORPORATION |
| Cena podkladového aktiva (datum) | 113,85 (21.08.24) |
| Cena vypořádání (datum) | 114,89 (21.08.24) |
| Otevřené pozice (futures) | 0 |

Výkonnost a riziko

| | 1t | 6m | 1r | 3r |
|----------------|--------|--------|----|----|
| Výkonn. (%) | -2,67% | +8,89% | - | - |
| Výkonn. (abs.) | -3,15 | +9,38 | - | - |
| Beta | - | - | - | - |
| Volatilita | 42,81 | 19,06 | - | - |

Futures a opce
















| | |
|---------------------|---|
| Související Futures | - |
| Související Opce | - |

Minulá výkonnost nezaručuje výkonnost budoucí.
Zdroj: FactSet

Ceny

| | |
|--|---------------------------|
| Ø cena 5 dní Ø objem 5 dní (ks.) | 117,0061 USD (0) |
| Ø cena 30 dní Ø objem 30 dní (ks.) | 116,5745 USD (0) |
| Ø cena 100 dní Ø objem 100 dní (ks.) | 116,7643 USD (0) |
| Ø cena 250 dní Ø objem 250 dní (ks.) | - USD (-) |
| YTD Max datum | 123,5030 USD (12.04.2024) |
| YTD Min datum | 96,5046 USD (22.01.2024) |
| 52týdenní max. datum | - USD (-) |
| 52týdenní min. datum | - USD (-) |

Aktuální analýzy a prognózy

| Podkladová aktiva | Sektory | Z trhů | |
|-------------------|---|-----------------------|---|
| Datum | | Nadpis | Stáhnout |
| 12.08.2024 |   | Global Equity Ratings |  |
| 24.07.2024 |   | Global Equity Ratings |  |
| 12.07.2024 |   | Global Equity Ratings |  |
| 21.06.2024 |   | Global Equity Ratings |  |
| 14.06.2024 |   | Global Equity Ratings |  |

51