

3M CO. FUTURE (MMMFX) - EUX/202411

26.07.2024 18:35:35

Cena
124,5103 USDZměna  18,03% (19,02)

Základní údaje

Symbol	MMMFX24
Burza	Eurex
Měna	USD
Typ cenného papíru	Future
Podkladové aktivum	3M COMPANY
Splatnost	11-2024
Velikost obchodu	100

Tržní data

Nákup (částka)	- USD (-)
Prodej (částka)	- USD (-)
Otevírací cena	124,5103 USD
Max	124,5103 USD
Min	124,5103 USD
Závěrečná cena (předchozí den)	105,4932 USD
Podkladové aktivum	3M COMPANY
Cena podkladového aktiva (datum)	127,16 (26.07.24)
Cena vypořádání (datum)	124,51 (26.07.24)
Otevřené pozice (futures)	0

Výkonnost a riziko

	6m	1r	3r
Výkonn. (%)	+30,01%	-	-
Výkonn. (abs.)	+28,74	-	-
Beta	-	-	-
Volatilita	37,33	-	-

Futures a opce















Související Futures	-
Související Opce	-

Minulá výkonnost nezaručuje výkonnost budoucí.
Zdroj: FactSet

Ceny

Ø cena 5 dní Ø objem 5 dní (ks.)	109,3899 USD (0)
Ø cena 30 dní Ø objem 30 dní (ks.)	104,5052 USD (0)
Ø cena 100 dní Ø objem 100 dní (ks.)	100,4373 USD (0)
Ø cena 250 dní Ø objem 250 dní (ks.)	- USD (-)
YTD Max datum	124,5103 USD (26.07.2024)
YTD Min datum	90,3392 USD (16.04.2024)
52týdenní max. datum	- USD (-)
52týdenní min. datum	- USD (-)

Současné analýzy

Podkladová aktiva	Sektory	Z trhů	
Datum		Nadpis	Stáhnout
06.06.2023	 	Global Equity Ratings	
01.06.2023	 	Global Equity Ratings	
24.05.2023	 	Global Equity Ratings	
03.05.2023	 	Global Equity Ratings	
25.04.2023	 	Global Equity Ratings	