

3M CO. FUTURE (MMMFX) - EUX/202411

21.05.2024 18:43:55

Cena
105,5398 USDZměna  -1,46% (-1,56)

Základní údaje

Symbol	MMMFX24
Burza	Eurex
Měna	USD
Typ cenného papíru	Future
Podkladové aktivum	3M COMPANYY
Splatnost	11-2024
Velikost obchodu	100

Tržní data

Nákup (částka)	- USD (-)
Prodej (částka)	- USD (-)
Otevírací cena	105,5398 USD
Max	105,5398 USD
Min	105,5398 USD
Závěrečná cena (předchozí den)	107,1026 USD
Podkladové aktivum	3M COMPANYY
Cena podkladového aktiva (datum)	103,14 (21.05.24)
Cena vypořádání (datum)	105,54 (21.05.24)
Otevřené pozice (futures)	0

Výkonnost a riziko

	1t	6m	1r	3r
Výkonn. (%)	+6,83%	+11,96%	-	-
Výkonn. (abs.)	+6,85	+11,44	-	-
Beta	-	-	-	-
Volatilita	26,65	36,29	-	-

Futures a opce
















Související Futures	-
Související Opce	-

Minulá výkonnost nezaručuje výkonnost budoucí.
Zdroj: FactSet

Ceny

Ø cena 5 dní Ø objem 5 dní (ks.)	104,7051 USD (0)
Ø cena 30 dní Ø objem 30 dní (ks.)	95,4914 USD (0)
Ø cena 100 dní Ø objem 100 dní (ks.)	98,1300 USD (0)
Ø cena 250 dní Ø objem 250 dní (ks.)	- USD (-)
YTD Max datum	110,5794 USD (02.01.2024)
YTD Min datum	90,3392 USD (16.04.2024)
52týdenní max. datum	- USD (-)
52týdenní min. datum	- USD (-)

Aktuální analýzy a prognózy

Podkladová aktiva	Sektory	Z trhů	
Datum		Nadpis	Stáhnout
06.06.2023	 	Global Equity Ratings	
01.06.2023	 	Global Equity Ratings	
24.05.2023	 	Global Equity Ratings	
03.05.2023	 	Global Equity Ratings	
25.04.2023	 	Global Equity Ratings	

51