

BANK OF AMERICA CORP. FUTURE (BACF) - EUX/202411

13.09.2024 18:34:56

Cena
38,9755 USDZměna  -1,10% (-0,43)

Základní údaje

| | |
|--------------------|-----------------------|
| Symbol | BACFX24 |
| Burza | Eurex |
| Měna | USD |
| Typ cenného papíru | Future |
| Podkladové aktivum | BANK OF AMERICA CORP. |
| Splatnost | 11-2024 |
| Velikost obchodu | 100 |

Tržní data

| | |
|----------------------------------|-----------------------|
| Nákup (částka) | - USD (-) |
| Prodej (částka) | - USD (-) |
| Otevírací cena | 38,9755 USD |
| Max | 38,9755 USD |
| Min | 38,9755 USD |
| Závěrečná cena (předchozí den) | 39,4095 USD |
| Podkladové aktivum | BANK OF AMERICA CORP. |
| Cena podkladového aktiva (datum) | 38,65 (13.09.24) |
| Cena vypořádání (datum) | 38,98 (13.09.24) |
| Otevřené pozice (futures) | 0 |

Výkonnost a riziko

| | 1t | 6m | 1r | 3r |
|----------------|--------|--------|----|----|
| Výkonn. (%) | -0,58% | +4,87% | - | - |
| Výkonn. (abs.) | -0,23 | +1,81 | - | - |
| Beta | - | - | - | - |
| Volatilita | 27,82 | 23,23 | - | - |

Futures a opce











| | |
|---------------------|---|
| Související Futures | - |
| Související Opce | - |

Minulá výkonnost nezaručuje výkonnost budoucí.
Zdroj: FactSet

Ceny

| | |
|--|--------------------------|
| Ø cena 5 dní Ø objem 5 dní (ks.) | 39,1646 USD (0) |
| Ø cena 30 dní Ø objem 30 dní (ks.) | 39,3596 USD (0) |
| Ø cena 100 dní Ø objem 100 dní (ks.) | 40,1722 USD (0) |
| Ø cena 250 dní Ø objem 250 dní (ks.) | - USD (-) |
| YTD Max datum | 44,8914 USD (17.07.2024) |
| YTD Min datum | 32,2373 USD (18.01.2024) |
| 52týdenní max. datum | - USD (-) |
| 52týdenní min. datum | - USD (-) |

Aktuální analýzy a prognózy

| Podkladová aktiva | Sektory | Z trhů | |
|-------------------|---|-----------------------|---|
| Datum | | Nadpis | Stáhnout |
| 11.09.2024 |  | Global Equity Ratings |  |
| 05.09.2024 |  | Global Equity Ratings |  |
| 12.08.2024 |  | Global Equity Ratings |  |
| 24.07.2024 |  | Global Equity Ratings |  |
| 12.07.2024 |  | Global Equity Ratings |  |

51