

ADIDAS AG FUTURE (ADSG) - EUX/202411

17.05.2024 19:04:41

Cena
233,313 EURZměna  -0,42% (-0,99)

Základní údaje

Symbol	ADSGX24
Burza	Eurex
Měna	EUR
Typ cenného papíru	Future
Podkladové aktivum	ADIDAS AG
Splatnost	11-2024
Velikost obchodu	100

Tržní data

Nákup (částka)	- EUR (-)
Prodej (částka)	- EUR (-)
Otevírací cena	233,313 EUR
Max	233,313 EUR
Min	233,313 EUR
Závěrečná cena (předchozí den)	234,2997 EUR
Podkladové aktivum	ADIDAS AG
Cena podkladového aktiva (datum)	228,90 (17.05.24)
Cena vypořádání (datum)	233,31 (17.05.24)
Otevřené pozice (futures)	0

Výkonnost a riziko

	1t	6m	1r	3r
Výkonn. (%)	+2,14%	+25,16%	-	-
Výkonn. (abs.)	+4,90	+46,90	-	-
Beta	-	-	-	-
Volatilita	22,20	27,90	-	-

Futures a opce
















Související Futures	-
Související Opce	-

Minulá výkonnost nezaručuje výkonnost budoucí.
Zdroj: FactSet

Ceny

Ø cena 5 dní Ø objem 5 dní (ks.)	232,642 EUR (0)
Ø cena 30 dní Ø objem 30 dní (ks.)	223,801 EUR (0)
Ø cena 100 dní Ø objem 100 dní (ks.)	199,238 EUR (0)
Ø cena 250 dní Ø objem 250 dní (ks.)	- EUR (-)
YTD Max datum	236,771 EUR (29.04.2024)
YTD Min datum	169,460 EUR (19.01.2024)
52týdenní max. datum	- EUR (-)
52týdenní min. datum	- EUR (-)

Aktuální analýzy a prognózy

Podkladová aktiva	Sektory	Z trhů	
Datum		Nadpis	Stáhnout
26.04.2024	 	Global Equity Ratings	
03.04.2024	 	Global Equity Ratings	
13.03.2024	 	Global Equity Ratings	
22.02.2024	 	Global Equity Ratings	
14.02.2024	 	Global Equity Ratings	

51