

HENKEL AG & CO.KGAA VORZUGS. FUTURE (HENG) - EUX/202411

26.07.2024 18:35:22

Cena
81,5803 EURZměna  0,74% (0,60)

Základní údaje

Symbol	HENGX24
Burza	Eurex
Měna	EUR
Typ cenného papíru	Future
Podkladové aktivum	HENKEL AG & CO KGAA VZ
Splatnost	11-2024
Velikost obchodu	100

Tržní data

Nákup (částka)	- EUR (-)
Prodej (částka)	- EUR (-)
Otevírací cena	81,5803 EUR
Max	81,5803 EUR
Min	81,5803 EUR
Závěrečná cena (předchozí den)	80,9817 EUR
Podkladové aktivum	HENKEL AG & CO KGAA VZ
Cena podkladového aktiva (datum)	80,58 (26.07.24)
Cena vypořádání (datum)	81,58 (26.07.24)
Otevřené pozice (futures)	0

Výkonnost a riziko

	6m	1r	3r
Výkonn. (%)	+12,40%	-	-
Výkonn. (abs.)	+9,00	-	-
Beta	-	-	-
Volatilita	18,09	-	-

Futures a opce

Související Futures	-
Související Opce	-














51

Minulá výkonnost nezaručuje výkonnost budoucí.
Zdroj: FactSet

Ceny

Ø cena 5 dní Ø objem 5 dní (ks.)	82,4610 EUR (0)
Ø cena 30 dní Ø objem 30 dní (ks.)	83,5035 EUR (0)
Ø cena 100 dní Ø objem 100 dní (ks.)	79,9711 EUR (0)
Ø cena 250 dní Ø objem 250 dní (ks.)	- EUR (-)
YTD Max datum	86,5313 EUR (12.06.2024)
YTD Min datum	69,3046 EUR (28.02.2024)
52týdenní max. datum	- EUR (-)
52týdenní min. datum	- EUR (-)

Současné analýzy

Podkladová aktiva	Sektory	Z trhů	
Datum		Nadpis	Stáhnout
04.05.2022	 	Global Equity Ratings	
27.04.2022	 	Global Equity Ratings	
14.04.2022	 	Global Equity Ratings	
29.03.2022	 	Global Equity Ratings	
10.03.2022	 	Global Equity Ratings	