

HENKEL AG & CO.KGAA VORZUGS. FUTURE (HENG) - EUX/202411

12.07.2024 19:02:40

Cena
83,2259 EURZměna  1,10% (0,90)

Základní údaje

Symbol	HENGX24
Burza	Eurex
Měna	EUR
Typ cenného papíru	Future
Podkladové aktivum	HENKEL AG & CO KGAA VZ
Splatnost	11-2024
Velikost obchodu	100

Tržní data

Nákup (částka)	- EUR (-)
Prodej (částka)	- EUR (-)
Otevírací cena	83,2259 EUR
Max	83,2259 EUR
Min	83,2259 EUR
Závěrečná cena (předchozí den)	82,3223 EUR
Podkladové aktivum	HENKEL AG & CO KGAA VZ
Cena podkladového aktiva (datum)	82,08 (12.07.24)
Cena vypořádání (datum)	83,23 (12.07.24)
Otevřené pozice (futures)	0

Výkonnost a riziko

	6m	1r	3r
Výkonn. (%)	+10,49%	-	-
Výkonn. (abs.)	+7,90	-	-
Beta	-	-	-
Volatilita	17,95	-	-

Futures a opce

Související Futures	-
Související Opce	-















51

Minulá výkonnost nezaručuje výkonnost budoucí.
Zdroj: FactSet

Ceny

Ø cena 5 dní Ø objem 5 dní (ks.)	82,8465 EUR (0)
Ø cena 30 dní Ø objem 30 dní (ks.)	84,3682 EUR (0)
Ø cena 100 dní Ø objem 100 dní (ks.)	78,7239 EUR (0)
Ø cena 250 dní Ø objem 250 dní (ks.)	- EUR (-)
YTD Max datum	86,5313 EUR (12.06.2024)
YTD Min datum	69,3046 EUR (28.02.2024)
52týdenní max. datum	- EUR (-)
52týdenní min. datum	- EUR (-)

Současné analýzy

Podkladová aktiva	Sektory	Z trhů	
Datum		Nadpis	Stáhnout
04.05.2022	 	Global Equity Ratings	
27.04.2022	 	Global Equity Ratings	
14.04.2022	 	Global Equity Ratings	
29.03.2022	 	Global Equity Ratings	
10.03.2022	 	Global Equity Ratings	