

## EDP - ENERGIAS DE PORTUGAL SA FUTURE (EDPF) - EUX/202411

02.09.2024 18:39:50

Cena  
3,8406 EURZměna  0,36% (0,01)

## Základní údaje

Symbol	EDPFX24
Burza	Eurex
Měna	EUR
Typ cenného papíru	Future
Podkladové aktivum	EDP-ENERGIAS DE PORTUGAL SA
Splatnost	11-2024
Velikost obchodu	100

## Tržní data

Nákup (částka)	- EUR (-)
Prodej (částka)	- EUR (-)
Otevírací cena	3,8406 EUR
Max	3,8406 EUR
Min	3,8406 EUR
Závěrečná cena (předchozí den)	3,8267 EUR
Podkladové aktivum	EDP-ENERGIAS DE PORTUGAL SA
Cena podkladového aktiva (datum)	3,803 (03.09.24)
Cena vypořádání (datum)	3,84 (02.09.24)
Otevřené pozice (futures)	0

## Výkonnost a riziko

	1t	6m	1r	3r
Výkonn. (%)	+0,24%	+6,93%	-	-
Výkonn. (abs.)	+0,01	+0,25	-	-
Beta	-	-	-	-
Volatilita	10,76	25,15	-	-

## Futures a opce
















Související Futures	-
Související Opce	-

Minulá výkonnost nezaručuje výkonnost budoucí.  
Zdroj: FactSet

## Ceny

Ø cena 5 dní   Ø objem 5 dní (ks.)	3,8130 EUR (0)
Ø cena 30 dní   Ø objem 30 dní (ks.)	3,7852 EUR (0)
Ø cena 100 dní   Ø objem 100 dní (ks.)	3,7094 EUR (0)
Ø cena 250 dní   Ø objem 250 dní (ks.)	- EUR (-)
YTD Max   datum	4,5375 EUR (09.01.2024)
YTD Min   datum	3,3519 EUR (21.03.2024)
52týdenní max.   datum	- EUR (-)
52týdenní min.   datum	- EUR (-)

## Aktuální analýzy a prognózy

Podkladová aktiva	Sektory	Z trhů	
Datum		Nadpis	Stáhnout
19.12.2022	 	Global Equity Ratings	
28.11.2022	 	Global Equity Ratings	
18.11.2022	 	Global Equity Ratings	
31.10.2022	 	Global Equity Ratings	
05.10.2022	 	Global Equity Ratings	

51