

EDP - ENERGIAS DE PORTUGAL SA FUTURE (EDPF) - EUX/202411

26.07.2024 18:35:10

Cena
3,8229 EURZměna  1,22% (0,05)

Základní údaje

Symbol	EDPFX24
Burza	Eurex
Měna	EUR
Typ cenného papíru	Future
Podkladové aktivum	EDP-ENERGIAS DE PORTUGAL SA
Splatnost	11-2024
Velikost obchodu	100

Tržní data

Nákup (částka)	- EUR (-)
Prodej (částka)	- EUR (-)
Otevírací cena	3,8229 EUR
Max	3,8229 EUR
Min	3,8229 EUR
Závěrečná cena (předchozí den)	3,7767 EUR
Podkladové aktivum	EDP-ENERGIAS DE PORTUGAL SA
Cena podkladového aktiva (datum)	3,776 (26.07.24)
Cena vypořádání (datum)	3,82 (26.07.24)
Otevřené pozice (futures)	0

Výkonnost a riziko

	1t	6m	1r	3r
Výkonn. (%)	+3,20%	-4,26%	-	-
Výkonn. (abs.)	+0,12	-0,17	-	-
Beta	-	-	-	-
Volatilita	10,71	25,87	-	-

Futures a opce
















Související Futures	-
Související Opce	-

Minulá výkonnost nezaručuje výkonnost budoucí.
Zdroj: FactSet

Ceny

Ø cena 5 dní Ø objem 5 dní (ks.)	3,7642 EUR (0)
Ø cena 30 dní Ø objem 30 dní (ks.)	3,6644 EUR (0)
Ø cena 100 dní Ø objem 100 dní (ks.)	3,6336 EUR (0)
Ø cena 250 dní Ø objem 250 dní (ks.)	- EUR (-)
YTD Max datum	4,5375 EUR (09.01.2024)
YTD Min datum	3,3519 EUR (21.03.2024)
52týdenní max. datum	- EUR (-)
52týdenní min. datum	- EUR (-)

Aktuální analýzy a prognózy

Podkladová aktiva	Sektory	Z trhů	
Datum		Nadpis	Stáhnout
19.12.2022	 	Global Equity Ratings	
28.11.2022	 	Global Equity Ratings	
18.11.2022	 	Global Equity Ratings	
31.10.2022	 	Global Equity Ratings	
05.10.2022	 	Global Equity Ratings	

51