

ALTRIA GROUP INC. FUTURE (MOFF) - EUX/202411

03.05.2024 18:33:06

Cena
42,7639 USDZměna  -1,57% (-0,68)

Základní údaje

Symbol	MOFFX24
Burza	Eurex
Měna	USD
Typ cenného papíru	Future
Podkladové aktivum	ALTRIA GROUP INC.
Splatnost	11-2024
Velikost obchodu	100

Tržní data

Nákup (částka)	- USD (-)
Prodej (částka)	- USD (-)
Otevírací cena	42,7639 USD
Max	42,7639 USD
Min	42,7639 USD
Závěrečná cena (předchozí den)	43,4448 USD
Podkladové aktivum	ALTRIA GROUP INC.
Cena podkladového aktiva (datum)	43,59 (03.05.24)
Cena vypořádání (datum)	42,76 (03.05.24)
Otevřené pozice (futures)	0

Výkonnost a riziko

	6m	1r	3r
Výkonn. (%)	+8,96%	-	-
Výkonn. (abs.)	+3,52	-	-
Beta	-	-	-
Volatilita	19,74	-	-

Futures a opce

Související Futures	-
Související Opce	-







51

Minulá výkonnost nezaručuje výkonnost budoucí.
Zdroj: FactSet

Ceny

Ø cena 5 dní Ø objem 5 dní (ks.)	43,0807 USD (0)
Ø cena 30 dní Ø objem 30 dní (ks.)	42,0884 USD (0)
Ø cena 100 dní Ø objem 100 dní (ks.)	40,5220 USD (0)
Ø cena 250 dní Ø objem 250 dní (ks.)	- USD (-)
YTD Max datum	44,4871 USD (21.03.2024)
YTD Min datum	37,8619 USD (04.03.2024)
52týdenní max. datum	- USD (-)
52týdenní min. datum	- USD (-)

Současné analýzy

Sektory	Z trhů		
Datum		Nadpis	Stáhnout
03.05.2024		Akciové trhy - denní zpráva	
02.05.2024		Akciové trhy - denní zpráva	
30.04.2024		Akciové trhy - denní zpráva	
29.04.2024		Akciové trhy - denní zpráva	
26.04.2024		Global Equity Ratings	